

Instrukcja składania wniosków o umowę przesyłową i wniosków o przydział przepustowości/zdolności (PP/PZ) poprzez System Wymiany Informacji

Spis treści

Definicje i skróty.....	2
Przedmiot.....	2
Rozdział I Wniosek o umowę przesyłową.....	3
Rozdział II Procesowanie umowy przesyłowej.....	8
Rozdział III Wnioskowanie o przydział PP/PZ.....	10
Rozdział IV Procesowanie przydziału.....	17



Definicje i skróty

SWI – System Wymiany Informacji

GAZ-SYSTEM – Pracownik GAZ-SYSTEM

ZUP – Pracownik Wnioskującego

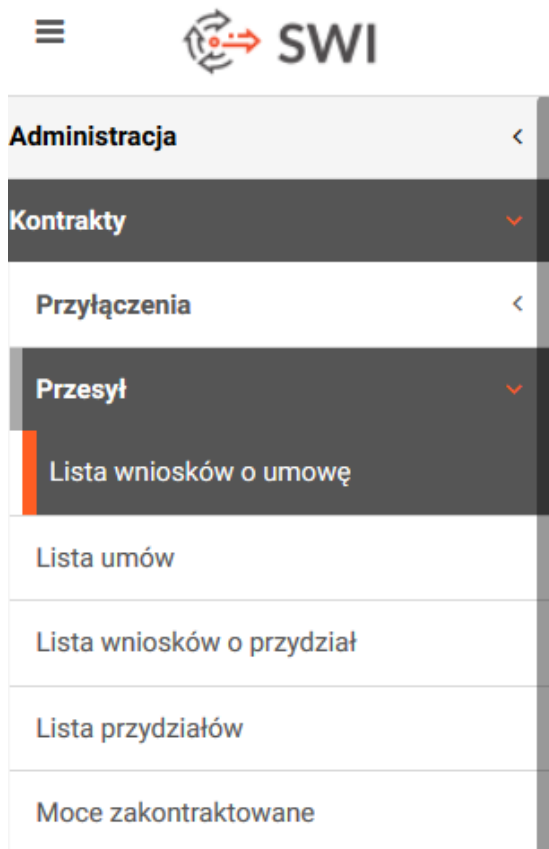
Przedmiot

Czynności wykonywane w Systemie Wymiany Informacji (SWI) niezbędne do uzyskania przydziału przepustowości i/lub zdolności przesyłowej, w tym czynności elektronicznego wnioskowania o umowę przesyłową prowadzące do zawarcia umowy przesyłowej, na której podstawie GAZ- SYSTEM dokonuje przydziału przepustowości oraz świadczy usługę przesyłania w zakresie przydzielonej zdolności. Z zaznaczeniem podziału wykonywanych czynności przez pracowników **GAZ-SYSTEM S.A.** oraz przez **ZUP**.

Rozdział I Wniosek o umowę przesyłową

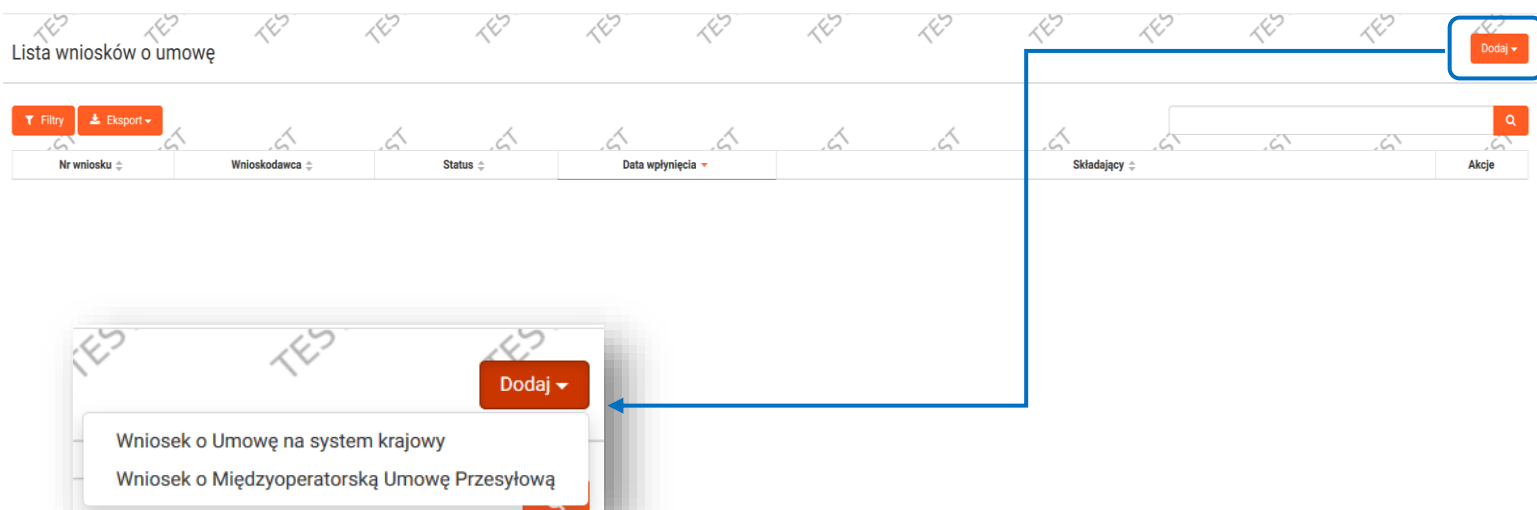
ZUP: Złożenie wniosku o umowę przesyłową.

Główne menu [Kontrakty / Przesył / **Lista wniosków o umowę**]



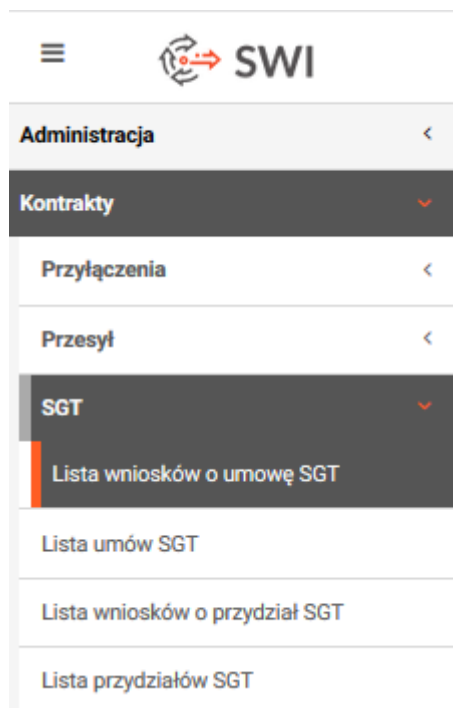
ZUP: Wybiera jeden z dwóch rodzajów umowy przesyłowej.

[Lista wniosków o umowę/**Dodaj**/ opcje: Wniosek o umowę na system krajowy / Wniosek o Międzyoperatorską Umowę Przesyłową



! Złożenie wniosku o nową Umowę na SGT możliwe jest poprzez zakładkę „SGT”.

„Kontrakty”/”SGT”/”Lista wniosków o umowę SGT”



Umowa na system krajowy: umowa o świadczenie usług przesyłania paliwa gazowego zawarta pomiędzy OSP i Użytkownikiem Systemu zapewniająca dostęp do krajowego systemu przesyłowego oraz świadczenie usług przesyłania Użytkownikom Systemu.

Międzyoperatorowska Umowa Przesyłowa: umowa o świadczenie usługi przesyłania zawierana przez OSP z OSD oraz przez OSP oraz OSM, określająca dodatkowo szczegółowe warunki i sposoby współpracy pomiędzy stronami umów.

Umowa na SGT: umowa o świadczenie usługi przesyłania paliwa gazowego przez Operatora Systemu Gazociągów Tranzytowych na rzecz ZUP, obejmująca prawo do korzystania z systemu przesyłowego w zakresie przydzielonej przepustowości i zdolności (PP/PZ) i usługi przesyłania paliwa gazowego w SGT.

Dane wniosku

Wniosek o
Umowę na system krajowy

Numer wniosku
Data wpłynięcia wniosku
2019-03-22 14:07:11

Status
Przygotowany

Informacje o Wnioskodawcy

Nazwa
IZIGAZ Sp. z o.o.

KRS
REGON

NIP
Numer VAT

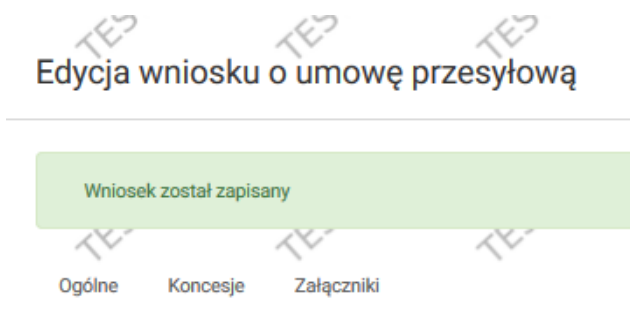
Pokaż dane adresowe

Zapisz Zweryfikuj

Wybierając rodzaj umowy **ZUP** nie uzupełnia pól zaciemnionych w sekcji „Dane wniosku” Sekcje „Informacje o Wnioskodawcy” oraz „Adres siedziby” wypełnione zostają automatycznie danymi organizacji Wnioskodawcy.

ZUP: Zapisuje wniosek o umowę, aby tym samym aktywować zakładkę Załączniki.

Nowy wniosek o umowę przesyłową : [przycisk „Zapisz”] po zapisaniu wyświetli się komunikat:



ZUP: Poprzez zakładkę „Koncesje” dodaje do wniosku wymagany dokument.

Edycja wniosku o umowę przesyłową

Wniosek został zapisany

Ogólne **Koncesje** Załączniki

1 **Dodaj** ▾

- Oświadczenie, iż działalność nie wymaga koncesji
- Promesa koncesji
- Koncesja na obrót
- Koncesja na obrót z zagranicą
- Koncesja na dystrybucję
- Koncesja na magazynowanie
- Koncesja na LNG
- Koncesja na przesyłanie

2 Nowa koncesja

Typ

Koncesja na obrót

Numer *

Data decyzji *

Początek obowiązywania *

Koniec obowiązywania *

Wydana przez

Uwagi

3 **Wybierz plik**

Nazwa pliku *

4 **Dodaj**

Anuluj

ZUP: Po uzupełnieniu wymaganych pól (oznaczonych gwiazdką) i dodaniu skanu klika przycisk „Dodaj” i przechodzi o zakładki „Załączniki”.

ZUP: Dodaje skany wymaganych do wniosku załączników:

Nowy wniosek o umowę przesyłową / **Zakładka „Załączniki”**



Wymagane załączniki (dokumenty konieczne do zawarcia umowy opisane w pkt 6.2.2. IRiESP):

Aktualny wypis KRS lub wypis z ewidencji działalności gospodarczej

Dokument nadania numeru statystycznego REGON

Dokument nadania numeru NIP

Pełnomocnictwo do reprezentacji Spółki

Koncesja, promesa koncesji lub oświadczenie, iż działalność wykonywana przez Wnioskodawcę nie wymaga koncesji

Edycja wniosku o umowę przesyłową

Wniosek został zapisany, ale nie jest złożony

Ogólne Koncesje Załączniki

Wymagane załączniki

- Aktualny wypis z KRS lub wypis z ewidencji działalności gospodarczej
- Dokument nadania numeru statystycznego REGON
- Dokument nadania numeru NIP
- Pełnomocnictwo do reprezentacji Spółki
- Koncesja, promesa koncesji lub oświadczenie, iż działalność wykonywana przez Wnioskodawcę nie wymaga koncesji

Dodaj ▾

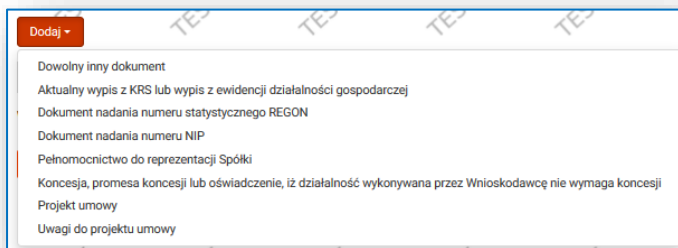
Typ załącznika	Plik załącznika
----------------	-----------------

Wyświetlono 0 elementów

Zapisz

Zweryfikuj

Złóż

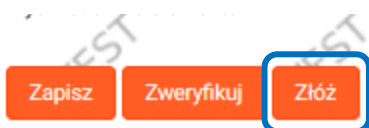


ZUP: Zapisuje wniosek.

Nowy wniosek o umowę przesyłową : [przycisk „Zapisz”]

ZUP: Po zapisaniu wniosku wraz z wymaganymi załącznikami składa wniosek.

Nowy wniosek o umowę przesyłową [przycisk „Złóż”]



GAZ-SYSTEM: Analiza wniosku.

Rozdział II Procesowanie umowy przesyłowej.

GAZ-SYSTEM: Wprowadza projekt umowy przesyłowej (wersja elektroniczna) i przesyła 2 egzemplarze umowy do ZUP (wersja papierowa).

ZUP: Zapoznaje się z projektem umowy dostępnym w złożonym wniosku [Zakładka „Kontrakty” / „Przesył” / **”Lista wniosków o umowę”**]

Wniosek zmienia status na „Projekt umowy przesłany”. [Przycisk „Edycja wniosku”] pozwoli na podgląd wniosku oraz jego załączników, w tym projektu umowy:

Lista wniosków o umowę Dodaj -

Filtery Eksport

Nr wniosku	Wnioskodawca	Status	Data wpłynięcia	Składający	Akcje
16/WZUP/		Projekt umowy przesłany	2015-09-22 00:00:00		



Wyswietlono 1 element

W zakładce „Załączniki” znajduje się projekt umowy przesłany przez **GAZ-SYSTEM**. Klikając na link do odpowiedniego pliku pdf uruchomiony zostanie podgląd dokumentu.

Ogólne Koncesje Załączniki

Wymagane załączniki

- W przypadku uwag do projektu umowy, proszę dodać załącznik "Uwagidoprojektuumowy"
- Aktualny wypis z KRS lub wypis z ewidencji działalności gospodarczej
- Dokument nadania numeru statystycznego REGON
- Dokument nadania numeru NIP
- Pełnomocnictwo do reprezentacji Spółki
- Koncesja, promesa koncesji lub oświadczenie, iż działalność wykonywana przez Wnioskodawcę nie wymaga koncesji

Typ załącznika	Plik załącznika	Data	Użytkownik	Poufność	Akcje
Projekt umowy	Projekt_umowy_przesylowej.pdf	2019-03-28 09:57	gaz-system\izabela.zawada	Jawny	 


Wyświetlono 1 element

Zapisz **Akceptuj projekt umowy** Zgłoś uwagi

ZUP: Akceptuje projekt umowy przesyłowej [przycisk „Akceptuj projekt umowy”] lub zgłasza uwagi do projektu umowy [przycisk „Zgłoś uwagi”] dodając załącznik „Uwagi do projektu umowy”.

GAZ-SYSTEM: Wprowadza umowę przesyłową (jeśli projekt umowy został zaakceptowany przez ZUP) Gdy wersja papierowa umowy zostanie dostarczona w oryginale do GAZ-SYSTEM, status umowy zostaje zmieniony na „Zawarta”, a podpisana wersja papierowa umowy zostaje przesłana przez GAZ-SYSTEM do ZUP.



ZUP: podgląd umowy przesyłowej: [Zakładka „Kontrakty”/ „Przesył”/ ”Lista umów”/Kolumna „Akcje”/”Podgląd umowy”.



- Administracja <
- Kontrakty** v
- Przyłączenia <
- Przesył** v
- Lista wniosków o umowę
- Lista umów**
- Lista wniosków o przydział
- Lista przydziałów
- Moce zakontraktowane

Lista umów

Filtry Eksport

Numer umowy v	Numer wniosku d	Status d	Data zawarcia d	PP/PZ d	Data zawarcia PP/PZ d	Podmiot d	Kod ZUP d	Kod EIC d	Akcje
2019/UP/0330/ZUP	18/WZUP/2	Przygotowana	2019-03-28			IZIGAZ Sp. z o.o.	IZIZ		 

Wyświetlono 1 element

Dane umowy

Numer umowy

2019/UP/0330/ZUP

Numer wniosku

18/WZUP/2

Data zawarcia

2019-03-28

Ostatni dzień obowiązywania

Status

Przygotowana

Informacje o kliencie

Rozdział III – Wnioskowanie o przydział PP/PZ

ZUP: Wprowadza wniosek o przydział przepustowości lub/i zdolności.

! Wprowadzenie wniosku PP/PZ powinno odbywać się zawsze z poziomu zawartej Umowy Przesyłowej

Główne menu [Przesył / Lista umów / ikona „Podgląd umowy” / [przycisk „Wprowadź wniosek o PP/PZ”]

Dane umowy

ZUP: Określa typ oraz rodzaj wniosku i zapisuje go.

Dane wniosku

1 **Typ ***

Wniosek o przydział przepustowości i zdolności
 Wniosek o przydział zdolności
Wniosek o przydział przepustowości i zdolności

2 **Rodzaj wniosku ***

Na bieżący rok gazowy

Temat

Data wpłynięcia wniosku

Data uzupełnienia wniosku

Numer umowy

2019/UP/0330/ZUP

Numer PP/PZ

Status

Przygotowany

3 **Zapisz**



Przepustowość- Określona w przydziale przepustowości (PP) maksymalna godzinowa ilość paliwa gazowego wyrażona w jednostkach energii (kWh/h), która może być przekazana do przestania w fizycznym punkcie wejścia lub odebrana z systemu przesyłowego w fizycznym punkcie wyjścia.

Przydział Przepustowości- Część umowy przesyłowej określająca przepustowość (moc umowną), do której uprawniony jest Użytkownik Sieci w określonym fizycznym punkcie wejścia lub fizycznym punkcie wyjścia.

Przydział Zdolności- Część umowy przesyłowej określająca zdolność, do której uprawniony jest ZUP w określonym punkcie wejścia lub punkcie wyjścia. Przydział zdolności (PZ) dokonywany jest dla wirtualnych punktów wejścia i wyjścia na czas nieokreślony. W przypadku wirtualnych punktów wejścia i wyjścia do/z OSP przydział zdolności następuje na czas obowiązywania umowy o udział w Rynku Usługi Bilansujących

Fizyczne punkty wejścia wyjścia- PP

Intrakonektory i punkty na których świadczona jest usługa przesyłania zwrotnego- PP=PZ

Punkty wirtualne- PZ

ZUP: Po wybraniu odpowiedniego typu zapisuje wniosek (pojawi się komunikat: „Wniosek został zapisany, ale nie jest złożony”) odblokowując tym samym **[przycisk „Dane”]** oraz możliwość dodania załączników do wniosku.

Wniosek został zapisany, ale nie jest złożony

Ogólne Załączniki

Po kliknięciu przycisku **Dane**, SWI przenosi Wnioskującego do zakładki **Umowa z Wnioskami**, w której widać **wszystkie aktualne PPPZ**. Następnie Wnioskujący ma możliwość wprowadzenia danych dotyczących punktów i przydziałów w określonym przedziale czasowym (3 opcje):

Opcja 1: dodanie pliku excel

W zakładce **Umowa z wnioskami** klikając przycisk „**Importu**” **ZUP** ma możliwość dodania wypełnionego formularza, którego wzór jest dostępny w SWI [Menu „Użytkownik” / „Instrukcje” / Szablon importu danych do PPPZ]

Edycja danych szczegółowych wniosku PPPZ

Powrót

Dane wniosku PPPZ

Typ	Numer wniosku
Wniosek o przydział przepustowości i zdolności	WPP/PZ/0330/001
Nazwa	Kod ZUP
IZIGAZ Sp. z o.o.	IZIZ
Numer umowy	
2019/UP/0330/ZUP	

Umowa Umowa z wnioskami Bieżący wniosek

Dodaj Importuj

Filtruj Eksport

ID punktu	Nazwa punktu	Rodzaj gazu	Rodzaj przydziału	Typ produktu	Rodzaj przepustowości	Przepustowość powiązana	Przepustowość [kWh/h]	Zdolność [kWh/h]	Data od	Data do	Specjalne warunki umowne (OS)	Minimalne ilości paliwa gazowego	Akcje
-----------	--------------	-------------	-------------------	--------------	-----------------------	-------------------------	-----------------------	------------------	---------	---------	-------------------------------	----------------------------------	-------

ZUP Wybiera odpowiedni plik excel zawierający dane (uzupełniony załącznik "Szablon importu danych do PPPZ „,") potwierdza klikając [przycisk „**Importuj**”]

Wybór pliku do importu

Import pliku spowoduje usunięcie wszystkich zmian dokonanych na bieżącym wniosku

Wybierz plik

Nazwa pliku *

Pobierz przykładowy plik importu

Importuj

Anuluj

Po dodaniu wyżej omawianego pliku w tabeli umowa z wnioskami wnioskowane PPPZ podświetlą się na niebiesko, co pozwoli na łatwe sprawdzenie czy plik jest poprawny. Po kliknięciu [przycisk „Zapisz”] SWI przenosi nas z powrotem do głównego okna Edycji Wniosku.

Opcja 2: Użytkownik wybiera punkt z listy dostępnych punktów.

Dodaje przydział poprzez przycisk „Dodaj” i wypełnienie formatki

Edycja danych szczegółowych wniosku PPPZ Powrót

Dane wniosku PPPZ

Typ Wniosek o przydział przepustowości i zdolności	Numer wniosku WPP/PZ/0330/001
Nazwa IZIGAZ Sp. z o.o.	Kod ZUP IZIZ
Numer umowy 2019/UP/0330/ZUP	

Umowa Umowa z wnioskami Bieżący wniosek

Dodaj Importuj

Filtry Eksport

ID punktu	Nazwa punktu	Rodzaj gazu	Rodzaj przydziału	Typ produktu	Rodzaj przepustowości	Przepustowość powiązana	Przepustowość [kWh/h]	Zdolność [kWh/h]	Data od	Data do	Specjalne warunki umowne (OS)	Minimalne ilości paliwa gazowego	Akcje
-----------	--------------	-------------	-------------------	--------------	-----------------------	-------------------------	-----------------------	------------------	---------	---------	-------------------------------	----------------------------------	-------

Dodaj przydział

ID punktu *	Nazwa punktu
<input type="text"/>	<input type="text"/>
Rodzaj gazu	Typ produktu
<input type="text"/>	<input type="text"/>
Rodzaj przepustowości	Przepustowość powiązana
<input type="text"/>	<input type="text" value="Nie"/>
Przepustowość [kWh/h]	Zdolność [kWh/h]
<input type="text"/>	<input type="text"/>
Data od *	Data do
<input type="text"/>	<input type="text"/>



Zapisz **Anuluj**

ZUP: po wypełnieniu formatki klika przycisk „Zapisz”. Wnioskowany przydział pojawi się na liście przydziałów. Przed złożeniem ZUP ma możliwość jego edycji poprzez kolumnę „Akcje” i przycisk „Edycja”



Umowa Umowa z wnioskami Bieżący wniosek

Dodaj Importuj

Filtry Eksport

ID punktu	Nazwa punktu	Rodzaj gazu	Rodzaj przydziału	Typ produktu	Rodzaj przepustowości	Przepustowość powiązana	Przepustowość [kWh/h]	Zdolność [kWh/h]	Data od	Data do	Specjalne warunki umowne (OS)	Minimalne ilości paliwa gazowego	Akcje
1233211	1233211	E	Procedura	miesięczny	Ciągła		5 000	5 000	2019-05-01	2019-05-31			 

Wyświetlono 1 element

Legenda:
 Przydziały modyfikowane w bieżącym wniosku
 Przydziały modyfikowane w innych aktualnie procesowanych wnioskach

Opcja 3: Edycja wniosku o PP/PZ w oparciu o istniejące już dane PP/PZ







[przycisk „Dane” / zakładka „Umowa z wnioskami”]

ZUP: wybiera z kolumny ‘Akcje’ opcję [„Modyfikuj przydział”]

Umowa Umowa z wnioskami Bieżący wniosek

Dodaj Importuj

Filtry Eksport

ID punktu	Nazwa punktu	Rodzaj gazu	Rodzaj przydziału	Typ produktu	Rodzaj przepustowości	Przepustowość powiązana	Przepustowość [kWh/h]	Zdolność [kWh/h]	Data od	Data do	Specjalne warunki umowne (OS)	Minimalne ilości paliwa gazowego	Akcje
100001	Wirtualny Punkt Wyjścia do Giełdy Gazu	E		roczny	Ciągła				2017-09-16				 
108001	GIM Kawerna zatłaczanie	E		kwartalny	Ciągła				2018-04-13	2018-06-30			 
100001	Punkt Wzłęcia do DSR	F		roczny	Ciągła				2018-04-13				 

Modyfikuj przydział
Zakończ przydział

Modyfikuj przydział

ID punktu	Nazwa punktu
<input type="text" value="108001"/>	<input type="text" value="GIM Kawerna zatłaczanie"/>
Rodzaj gazu	Typ produktu
<input type="text" value="E"/>	<input type="text" value="kwartalny"/>
Rodzaj przepustowości	Przepustowość powiązana
<input type="text" value="Ciągła"/>	<input type="text" value="Nie"/>
Przepustowość [kWh/h]	Zdolność [kWh/h]
<input type="text"/>	<input type="text"/>
Data od *	Data do
<input type="text" value="2019-07-01"/>	<input type="text" value="2019-09-30"/>

Pojawi się okno modyfikacji przydziału. Po wprowadzeniu daty i kliknięciu przycisku „Zapisz” przydział pojawi się na liście umów z wnioskami jako przydział modyfikowany w zapisanym wniosku.

Umowa z wnioskami Bieżący wniosek

Dodaj Importuj

Filtry Eksport

ID punktu	Nazwa punktu	Rodzaj gazu	Rodzaj przydziału	Typ produktu	Rodzaj przepustowości	Przepustowość powiązana	Przepustowość [kWh/h]	Zdolność [kWh/h]	Data od	Data do	Specjalne warunki umowne (OS)	Minimalne ilości paliwa gazowego	Akcje
100001	Wirtualny Punkt Wyjścia do Giełdy Gazu	E		roczny	Ciągła				2017-09-16				
108001	GIM Kawerna zatłaczanie	E		kwartalny	Ciągła				2018-04-13	2018-06-30			
108001	GIM Kawerna zatłaczanie	E		kwartalny	Ciągła				2019-07-01	2019-09-30			

Wyświetlono 8 elementów

Legenda:

- Przydziały modyfikowane w bieżącym wniosku
- Przydziały modyfikowane w innych aktualnie procesowanych wnioskach

Zapisz

ZUP: Zapisuje zmodyfikowany przydział.



Procedura Udostępniania Przepustowości

- o Procedura udostępniania przepustowości dotyczy **punktów fizycznych** na połączeniu : z instalacjami magazynowymi, systemami dystrybucyjnymi, złożami krajowymi paliwa gazowego, instalacją odbiorcy, odazotowniami.
- o Produkty roczne, miesięczne i kwartalne: wnioski składane w oknie czasowym **25 czerwca – 15 lipca każdego roku gazowego**

Przydział przepustowości w trakcie trwania roku gazowego:

- o *Produkt kwartalny (I kwartał od godz. 6:00 1 października poprzedniego roku do godz. 6:00 1 stycznia danego roku; II kwartał od godz. 6:00 1 stycznia do godz. 6:00 1 kwietnia danego roku, III kwartał od godz. 6:00 1 kwietnia do godz. 6:00 1 lipca danego roku; IV kwartał od godz. 6:00 1 lipca do godz. 6:00 1 października danego roku) Wnioski na bieżący rok gazowy należy składać ni wcześniej niż 2 miesiące przed i nie później niż 2 tygodnie przed terminem rozpoczęcia korzystania z przepustowości.*
- o *Produkt miesięczny (miesiąc gazowy tj. od godziny 6:00 pierwszego dnia miesiąca do godz. 6:00 pierwszego dnia miesiąca następnego) Wnioski na bieżący rok gazowy należy składać ni wcześniej niż 2 miesiące przed i nie później niż 2 tygodnie przed terminem rozpoczęcia korzystania z przepustowości.*

Procedura Aukcji:

- o Platforma internetowa do przeprowadzania aukcji: **Platforma GSA** www.gsaplatform.eu
- o Aukcje odbywają się zgodnie z **Kalendarzem Aukcji** dostępnym na stronie platformy
- o Procedura aukcji dotyczy wszystkich **interkonektorów**
- o Procedura aukcji przy użyciu **algorytmu z podwyższoną ceną** na produkty: roczne, kwartalne, miesięczne
- o Procedura aukcji przy użyciu **algorytmu jednej ceny** na produkty: dobowe i śróddzienne

Procedura podwyższonej nominacji:

- o W ramach procedury podwyższonej nominacji udostępniania jest przepustowość na zasadach ciągłych i przerywanych **dla produktu dobowego i fizycznych punktów wejścia/wyjścia** na połączeniach ze złożami krajowymi paliwa gazowego ,mieszalniami gazu ziemnego, odazotowniami gazu ziemnego i instalacją odbiorcy końcowego oraz przepustowość na zasadach przerywanych **dla produktu śróddziennego**, dla punktów fizycznych wejścia/wyjścia na połączeniu z systemami przesyłowymi sąsiednich krajów, i punktów połączenia międzysystemowego oraz PWP (Punkt Wzajemnego Połączenia).
- o Przepustowość w ramach procedury podwyższonej nominacji jest udostępniana na podstawie umowy przesyłowej, PP/PZ oraz zatwierdzonej przez OSP **nominacji**.

Po zapisaniu zmian pojawi się komunikat, że wniosek został zapisany ale nie jest złożony.

Nastąpi przekierowanie do okna głównego z tworzonym wnioskiem.

ZUP: Po wykonaniu czynności opisanych w jednej ze wskazanych opcji powyżej, **składa wniosek wybierając [przycisk „Złóż”] w zakładce „Ogólne”.**

Edycja wniosku o PP/PZ

Przydziały zostały zapisane

Ogólne Załączniki

Dane wniosku	
Typ	Rodzaj wniosku *
Wniosek o przydział przepustowości i zdolności	Na bieżący rok gazowy
Numer wniosku	Temat
WPP/PZ/0330/003	
Data wpłynięcia wniosku	Data uzupełnienia wniosku
Numer umowy	Numer PP/PZ
2019/UP/0330/ZUP	
Status	
Przygotowany	

Zapisz

Złóż

Edycja wniosku o PP/PZ [przycisk „Złóż”] Po kliknięciu wyświetli się komunikat Wniosek został złożony co daje nam informację, że SWI przekaże Wniosek do pracownika GAZ-SYSTEM

Edycja wniosku o PP/PZ

Dane

Ogólne Załączniki

Dane wniosku	
Typ	Rodzaj wniosku
Wniosek o przydział przepustowości i zdolności	Na bieżący rok gazowy
Numer wniosku	Temat
WPP/PZ/0330/001	
Data wpłynięcia wniosku	Data uzupełnienia wniosku
2019-04-03 08:54	
Numer umowy	Numer PP/PZ
2019/UP/0330/ZUP	
Status	
Złożony	

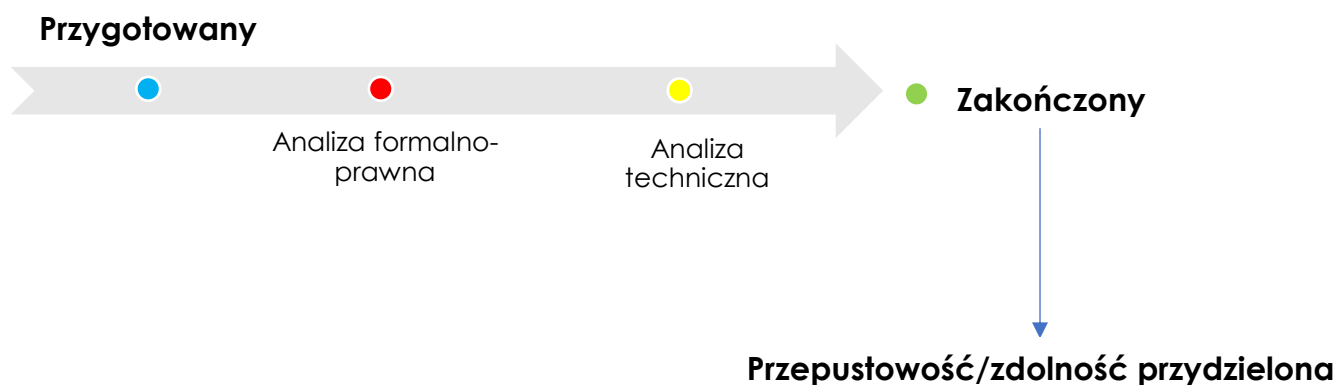
Wycofaj

GAZ-SYSTEM: Dokonuje stosownych analiz wniosku – w tym czasie status wniosku ulega zmianie.

ZUP jest informowany o zmianie statusu wniosku drogą mailową i w zależności od otrzymanej informacji może być konieczne podjęcie przez niego odpowiednich czynności w SWI (Patrz „Oferta OSP”, „Do uzupełnienia”).

Rozdział IV – Procesowanie przydziału

GAZ-SYSTEM: Wprowadza PP/PZ
Edycja wniosku o PPPZ - wniosek zmienia status na 'Zakończony'



ZUP: Podgląd zawartego przydziału PP/PZ

Główne menu [Kontrakty / Przesył / Lista przydziałów] -> kolumna 'Akcje' [**przycisk „Podgląd PP/PZ”**]

Lista przydziałów

Numer	Numer umowy	Typ	Status	Data zawarcia	Data obowiązywania	Podmiot	Kod ZUP	Kod EIC	Akcje
P/	2012/UP/	Przydział przepustowości i zdolności	Przepustowość / zdolność przydzielona	2019-03-26	2019-03-28		21X0000		
P/	2012/UP/	Przydział przepustowości i zdolności	Przygotowany	2018-03-09	2018-03-11		21X0000		
PP/PZ/	2012/UP/	Przydział przepustowości i zdolności	Zakończony	2012-12-19	2012-12-19		21X0000		

ZUP: Podgląd danych szczegółowych przydziału PP/PZ

Główne menu [Kontrakty / Przesył / Lista przydziałów] -> kolumna 'Akcje' [przycisk „Podgląd PP/PZ”]-> [**przycisk „Dane”**].