

GAZ –SYSTEM AUKCJE
Instrukcja obsługi
Użytkownik systemu (ZUP)



Operator Gazociągów Przesyłowych GAZ-SYSTEM S.A.

Spis treści

1	Wprowadzenie	3
1.1	Cel dokumentu	3
1.2	Ogólny opis systemu	3
2	Podstawowe informacje o systemie GSA	5
2.1	Główne elementy portalu GSA	5
2.2	Elementy składowe - Pola, listy wyboru, przyciski	6
2.3	Poruszanie się po portalu	6
2.3.1	<i>Zatwierdzanie i zapisywanie</i>	7
2.3.2	<i>Anulowanie, cofanie się, rezygnacja</i>	7
3	Administracja	8
3.1	Dostęp do systemu	8
3.2	Rejestracja użytkownika	8
3.3	Logowanie do systemu	10
3.4	Odzyskiwanie hasła	11
4	Aukcje	12
4.1	Kalendarz aukcji	12
4.2	Lista aukcji	12
4.3	Wniosek o rezygnację (surrender)	14
4.4	Licytacja aukcji zwykłej	15
4.4.1	<i>Podtrzymanie oferty</i>	18
4.5	Podsumowanie aukcji	19
4.6	Podgląd aukcji	21
4.7	Licytacja w aukcji jednodniowej	21
4.8	Licytacja w aukcji śróddziennej	23
4.9	Filtrowanie/Sortowanie/Wyszukiwanie	25
4.10	Ilość wyników na stronie	26
5	Rynek wtórny	27
5.1	Oferty	27
5.1.1	<i>Dodawanie oferty</i>	28
5.1.2	<i>Skorzystanie z oferty OTC</i>	30
5.1.3	<i>Skorzystanie z oferty FCFS</i>	30
5.1.4	<i>Skorzystanie z oferty Wezwanie</i>	30
5.1.5	<i>Skorzystanie z oferty</i>	30
5.1.6	<i>Akceptacja transakcji przez wystawiającego</i>	31
5.2	Kontrakty	33
6	Ogólne	35
6.1	Operatorzy	35
6.2	Użytkownicy Systemu	35
6.3	Katalog punktów	36
6.4	Grupy bilansowe	37
6.5	Aktualności	38
6.6	Dokumenty	39
7	Profil	40
7.1	Moje dane	40
7.2	Moje powiązania	40
7.3	Zmiana hasła	41

1 Wprowadzenie

1.1 Cel dokumentu

Niniejsza instrukcja skierowana jest do użytkowników systemu (typu ZUP). Jej celem jest przedstawienie oraz omówienie jak korzystać z funkcjonalności oraz możliwości portalu **GAZ-SYSTEM AUKCJE**.

1.2 Ogólny opis systemu

GAZ-SYSTEM AUKCJE (GSA) to system informatyczny, służący do przeprowadzenia aukcji przez Operatorów sieci przesyłowych. W aukcjach uczestniczą Użytkownicy systemu, czyli klienci Operatorów. Zasady przeprowadzenia aukcji są określone w ROZPORZĄDZENIU KOMISJI (UE) NR 984/2013 z dnia 14 października 2013 r. oraz Instrukcji Ruchu i Eksploatacji Sieci Przesyłowej.

Szczegółowy opis sposobu realizacji aukcji jest zawarty w kolejnych rozdziałach tego dokumentu.

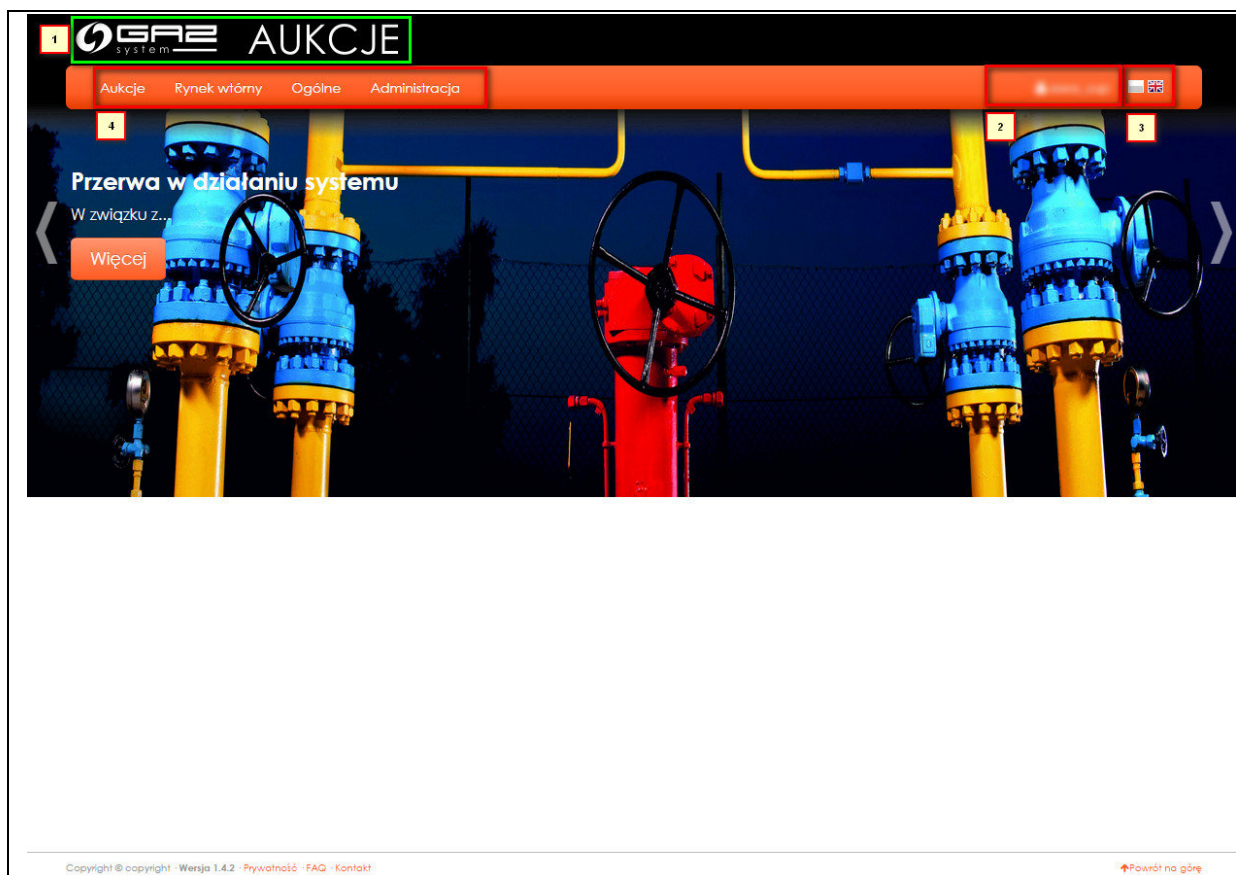
Słownik pojęć i skrótów:

LP	SKRÓT/POJĘCIE	OPIS
1	OSP	Operator Systemu Przesyłowego - Przedsiębiorstwo energetyczne zajmujące się przesyłaniem paliw gazowych, odpowiedzialne za ruch sieciowy w systemie przesyłowym gazowym
2	ZUP	Zleceniodawca Usługi Przesyłania - osoba fizyczna lub prawna a także jednostka organizacyjna nieposiadająca osobowości prawnej, lecz wyposażona w zdolność do czynności prawnych, (określona w art. 331 k.c.), która korzysta z usługi przesyłania na warunkach umowy zawartej z OSP
3	UŻYTKOWNIK SYSTEMU	(US) Podmiot korzystający z systemu przesyłowego na podstawie umowy przesyłowej będący ZUP lub Użytkownikiem Sieci (def. IRiESP v 23)
4	KLIENT/UŻYTKOWNIK	Użytkownik GSA posiadający dostęp do GSA za hasłem, uprawniony do wykonywania powierzonych mu zadań w GSA
5	CAM	Mechanizmy przydzielania zdolności przesyłowej określone przez rozporządzenie Komisji Uni Europejskiej
6	GSA	GAZ-SYSTEM–AUKCJE (System, Platforma)
7	IRiESP	Instrukcja Ruchu i Eksploatacji Sieci Przesyłowej - Zbiór ogólnie obowiązujących zasad regulujących proces przesyłu gazu ziemnego w Polsce
8	EDIG@S	Standard wymiany informacji w gazownictwie oparty na EDI (Electronic Data Interchange)

9	Doba Gazowa	Okres od godz. 5.00 do 5.00 uniwersalnego czasu koordynowanego (czasu UTC) następnego dnia w okresie obowiązywania czasu zimowego i od godz. 4.00 do 4.00 czasu UTC następnego dnia w okresie obowiązywania czasu letniego
10	Rok Gazowy	Okres dnia 1 października roku poprzedzającego rok bieżący 30 września roku bieżącego (uwzględniając doby gazowe).
11	Przepustowość (zdolność)	Maksymalna godzinowa ilość paliwa gazowego, która może być przekazana do przesłania w punkcie wejścia lub odebrana z systemu przesyłowego w punkcie wyjścia
12	Walidacja	Czynności sprawdzające wykonywane przez system GSA
13	Weryfikacja	Czynności sprawdzające wykonywane przez użytkownika poza GSA , których efekt użytkownik wprowadza do systemu np. w postaci zmiany statusu dokumentu
14	Przepustowość powiązana	Standardowy produkt z zakresu zdolności, obejmujący zdolności w punktach wejścia i wyjścia po obu stronach każdego punktu połączenia międzysystemowego
15	Standardowy produkt z zakresu zdolności	Ilość zdolności w określonym czasie w danym punkcie połączenia międzysystemowego
16	Typ produktu (ze względu na czas trwania)	Długość okresu, na jaki oferowany jest standardowy produkt. W ramach systemu GSA obsługiwane będą następujące typy produktów: roczny, kwartalny, miesięczny.

2 Podstawowe informacje o systemie GSA

2.1 Główne elementy portalu GSA



Rysunek 1 Główne elementy portalu

1 - Panel z logo systemu, po kliknięciu wyświetlona jest strona główna systemu.

UWAGA! Kliknięcie w panel podczas np. licytowania spowoduje przejście do strony głównej bez zapisania wprowadzonych danych.




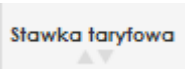

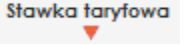
2 - Informacja o zalogowanym użytkowniku.

3 - Wybór języka systemu.

4 - Menu: podstawowy element nawigacyjny systemu, pozwala na przejście do odpowiednich części systemu.

2.2 Elementy składowe - Pola, listy wyboru, przyciski

Opis podstawowych elementów używanych w systemie GSA:

Element	Opis
1) 	Przyciski służące do przechodzenia między stronami listy, znajdują się pod wyświetlonymi tabelami wyników, tam gdzie informacji jest więcej niż można zaprezentować na jednej stronie. 1) powodują przejście o jedną stronę, wskazane jest również na jakiej stronie zostaliśmy przeniesieni
	Przycisk podglądu, służy do przejścia w szczegóły np. aukcji, przy której się znajduje.
	Pole służące do wyszukiwania prostego, zawęża listę o wyniki pasujące do wpisanej frazy.
1)  2)  3) 	Przyciski sortowania: 1) domyślne sortowanie wartości w kolumnie 2) sortowanie rosnące wartości w kolumnie 3) sortowanie malejące wartości w kolumnie

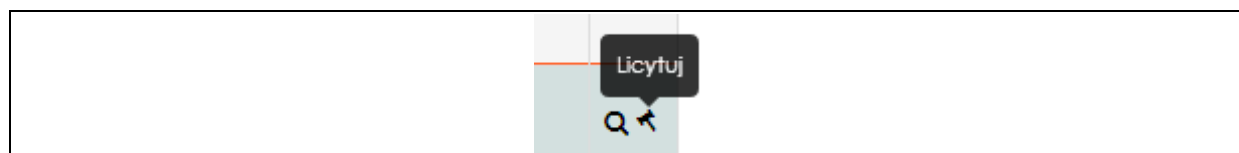
2.3 Poruszanie się po portalu

Podstawowym sposobem poruszania się po portalu jest menu górne. Zawiera ono pogrupowane w kategorie tematyczne linki do odpowiednich list.

Menu górne zostało zaprojektowane w konwencji menu rozwijanego, co oznacza, że po kliknięciu w pozycję która zawiera w sobie inne bardziej szczegółowe pozycje te zostaną pokazane w menu a część wyświetlająca formularze nie zmieni się do momentu wybrania pozycji menu która nie zawiera w sobie już żadnych innych bardziej szczegółowych pozycji.


Podczas wypełniania pól formularzy kliknięcie w menu górne spowoduje natychmiastowe przejście do formularza z pozycji menu, bez zapisania wartości we wcześniej wypełnianym formularzu.

W całym systemie została zastosowana technika podpowiadania, polegająca na wyświetlaniu krótkich informacji tekstowych po najechaniu kursorem myszy na ikonę. Dzięki temu rozwiązaniu użytkownik może intuicyjnie poruszać się po systemie.



Rysunek 2 Podpowiedzi dla ikon

2.3.1 Zatwierdzanie i zapisywanie

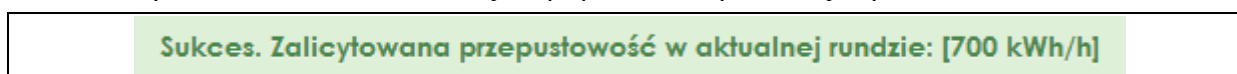
Wraz z naciśnięciem przycisku  wiąże się walidacja wprowadzonych w formularzu danych, ze względu na reguły biznesowe. W GSA istnieje jednostopniowa gradacja błędnych danych. Oznaczana kolorem czerwonym.

Czerwony błąd – są to błędy danych nie pozwalające na dalsze czynności w systemie, należy poprawić dane a następnie jeszcze raz przystąpić do czynności w której wystąpił błąd.




Rysunek 3 Komunikaty błędu – czerwony

Zielony komunikat – to informacja o poprawnie wykonanej czynności.



Rysunek 4 Komunikaty - zielony

2.3.2 Anulowanie, cofanie się, rezygnacja

Gdy użytkownik chce powrócić do listy, którą przeglądał wcześniej i za pomocą niej znalazł się na innej, powinien skorzystać z przycisku  który skieruje go do wcześniej przeglądanej listy, jednocześnie dane wprowadzone na formularzu od ostatniego zapisania danych nie zostaną wprowadzone (dla sytuacji licytowania w aukcji, nowa przepustowość w rundzie nie będzie brana pod uwagę).

3 ADMINISTRACJA

3.1 Dostęp do systemu

System GSA jest portalem internetowym opartym o technologie Java Platform - Enterprise Edition. Dostęp do systemu odbywa się poprzez przeglądarkę internetową.

Dostęp do systemu został podzielony ze względu na uprawnienia, poniższa instrukcja odnosi się do zakresu możliwych operacji dla Użytkownika systemu typu ZUP.

3.2 Rejestracja użytkownika

W sytuacji gdy użytkownik sam chce się zarejestrować do GSA, powinien skorzystać z przycisku **Rejestruj »** dla Użytkownika Systemu, ze strony głównej. Zostanie skierowany do formularza rejestracji.

The image shows a web form titled "Rejestracja : Użytkownik". It contains several input fields and a dropdown menu. The fields are: "Login*", "Imię*", "Nazwisko*", "E-mail*", "Kod organizacji" (with radio buttons for "ZUP" and "EIC"), "ZUP", "Telefon stacjonarny", "Telefon komórkowy*" (with a country code dropdown), "Język notyfikacji*" (with a dropdown menu set to "Polski"), "Strefa czasowa*" (with a clock icon), "Hasło*", and "Powtórz Hasło*". A red note at the bottom states "Pola oznaczone gwiazdką (*) są wymagane". At the bottom of the form is an orange button labeled "Dalej".

Rysunek 5 Rejestracja użytkownika – krok 1

Rejestracja : Organizacja

Kod ZUP	<input type="text"/>										
Kod EC	<input type="text"/>										
Nazwa *	<input type="text"/>										
Nazwa skrócona *	<input type="text"/>										
Kod pocztowy i miasto *	<input type="text"/>										
Adres *	<input type="text"/>										
Strona www	<input type="text"/>										
NIP	<input type="text"/>										
Waluta *	PLN <input type="checkbox"/>										
Język *	Polski <input type="checkbox"/>										
Wybór Operatora *	<table><tr><td>Dostępne</td><td>Wybrane</td></tr><tr><td><input type="text"/></td><td><input type="text"/></td></tr><tr><td><input type="button" value="→→"/></td><td><input type="button" value="←"/></td></tr><tr><td><input type="button" value="→"/></td><td><input type="button" value="←←"/></td></tr><tr><td><ul style="list-style-type: none">BSPKOPKOPKOPKOPKOPKO</td><td></td></tr></table>	Dostępne	Wybrane	<input type="text"/>	<input type="text"/>	<input type="button" value="→→"/>	<input type="button" value="←"/>	<input type="button" value="→"/>	<input type="button" value="←←"/>	<ul style="list-style-type: none">BSPKOPKOPKOPKOPKOPKO	
Dostępne	Wybrane										
<input type="text"/>	<input type="text"/>										
<input type="button" value="→→"/>	<input type="button" value="←"/>										
<input type="button" value="→"/>	<input type="button" value="←←"/>										
<ul style="list-style-type: none">BSPKOPKOPKOPKOPKOPKO											
Wybór Operatora dla Rynku Wtórnego	<table><tr><td>Dostępne</td><td>Wybrane</td></tr><tr><td><input type="text"/></td><td><input type="text"/></td></tr><tr><td><input type="button" value="→→"/></td><td><input type="button" value="←"/></td></tr><tr><td><input type="button" value="→"/></td><td><input type="button" value="←←"/></td></tr><tr><td><ul style="list-style-type: none">BSPKOPKOPKOPKOPKOPKO</td><td></td></tr></table>	Dostępne	Wybrane	<input type="text"/>	<input type="text"/>	<input type="button" value="→→"/>	<input type="button" value="←"/>	<input type="button" value="→"/>	<input type="button" value="←←"/>	<ul style="list-style-type: none">BSPKOPKOPKOPKOPKOPKO	
Dostępne	Wybrane										
<input type="text"/>	<input type="text"/>										
<input type="button" value="→→"/>	<input type="button" value="←"/>										
<input type="button" value="→"/>	<input type="button" value="←←"/>										
<ul style="list-style-type: none">BSPKOPKOPKOPKOPKOPKO											
Wybór grupy bilansowej	<table><tr><td>Dostępne</td><td>Wybrane</td></tr><tr><td><input type="text"/></td><td><input type="text"/></td></tr><tr><td><input type="button" value="→→"/></td><td><input type="button" value="←"/></td></tr><tr><td><input type="button" value="→"/></td><td><input type="button" value="←←"/></td></tr><tr><td><ul style="list-style-type: none">Wzrost (PKO)PKO</td><td></td></tr></table>	Dostępne	Wybrane	<input type="text"/>	<input type="text"/>	<input type="button" value="→→"/>	<input type="button" value="←"/>	<input type="button" value="→"/>	<input type="button" value="←←"/>	<ul style="list-style-type: none">Wzrost (PKO)PKO	
Dostępne	Wybrane										
<input type="text"/>	<input type="text"/>										
<input type="button" value="→→"/>	<input type="button" value="←"/>										
<input type="button" value="→"/>	<input type="button" value="←←"/>										
<ul style="list-style-type: none">Wzrost (PKO)PKO											


Pola oznaczone gwiazdką (*) są wymagane

Rysunek 6 Rejestracja użytkownika – krok 2

Rejestracja : Regulamin

Akceptuję regulamin* [Regulamin Platformy GAZ-SYSTEM Aukcje](#)

Wyrażam zgodę* Niniejszym wyrażam zgodę na przetwarzanie podanych przeze mnie danych osobowych zgodnie z ustawą z dnia 29.08.1997 r. o ochronie danych osobowych (j.t. Dz.U. z 2002 r., Nr 101, poz. 926 ze zm.) przez Operatora Gazociągów Przesyłowych GAZ-SYSTEM S.A. z siedzibą w Warszawie, w zakresie i w celu świadczenia usług określonych w Regulaminie Platformy GAZ-SYSTEM Aukcje. Przetwarzanie danych osobowych odbywa się na zasadach określonych w Regulaminie Platformy GAZ-SYSTEM Aukcje.



Przepisz kod z obrazka*

Pola oznaczone gwiazdką (*) są wymagane

[Wstecz](#) [Rejestruj](#)

Rysunek 7 Rejestracja użytkownika – krok 3

Należy pamiętać, że pola, przy których widnieje czerwona gwiazdka są polami wymaganymi i należy je bezwzględnie wypełnić.

Po poprawnie przeprowadzonej rejestracji pojawi się komunikat potwierdzający poprawną rejestrację.

Rejestracja : Potwierdzenie

Potwierdzenie rejestracji zostało wysłane na podany adres email

[Strona logowania](#)

Rysunek 8 Potwierdzenie rejestracji

3.3 Logowanie do systemu

Użytkownik systemu logowany jest do systemu poprzez podanie loginu i hasła. Po wpisaniu w przeglądarce internetowej adresu, pod którym znajduje się system GSA pojawi się okno logowania.



Rysunek 9 Ekran logowania

Po wpisaniu użytkownika i hasła na formularzu logowania do systemu, system sprawdzi czy taki użytkownik istnieje w systemie GSA oraz czy podane przez niego hasło jest poprawne.

Jeżeli konto zostało założone z formularza rejestracji, należy podać hasło wpisane na formularzu rejestracji.

3.4 Odzyskiwanie hasła

Użytkownik ma możliwość przypomnienia sobie hasła, jeśli nie może się zalogować do Systemu. W tym celu na stronie głównej powinien nacisnąć **Nie pamiętasz hasła?**, a następnie w formularzu wpisać adres użytkownika, taki jaki ma zdefiniowany w Systemie, a na który zostanie przysłana instrukcja z odzyskaniem hasła.

Rysunek 10 Formularz przypomnienia hasła

4 AUKCJE

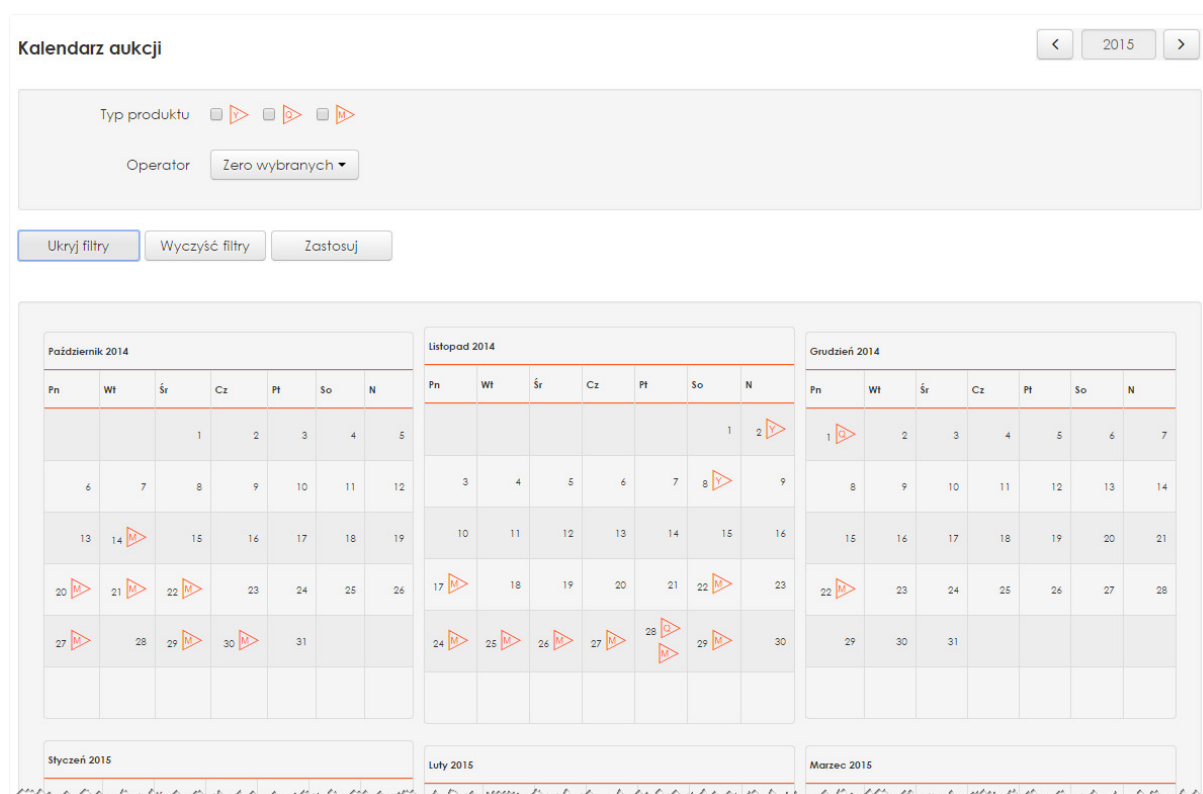
4.1 Kalendarz aukcji

Użytkownik wybiera z menu górnego **'Aukcje -> Kalendarz aukcji'**. Umożliwia przeglądanie zdefiniowanych w systemie terminów publikacji aukcji oraz zapoznanie się z produktami, jakie mogą zostać wystawione w danych terminach. Przyjmuje wygląd kalendarza rocznego, z pierwszym dniem tygodnia poniedziałek. Możliwe jest posortowanie listy ze względu na aukcje:

Rok,

Typ produktu,

Operatora.



Rysunek 11 Kalendarz aukcji

Po wybraniu jeden z dat i naciśnięciu 'trójkątka' użytkownik zostanie przeniesiony na listę aukcji z ustawionym filtrem na wybrany 'Typ produktu' i 'Datę rozpoczęcia aukcji'.

4.2 Lista aukcji

Użytkownik wybiera z menu górnego **'Aukcje -> Lista aukcji'**. Lista aukcji przepustowości gazu na punkcie, prezentuje wszystkie aukcje, w których mógł brać udział zalogowany użytkownik organizacji, w podziale na: trwające, historyczne i przyszłe.

Lista aukcji 10 [sek]

Bieżące Archiwalne Planowane

Pokaż filtry Wyczyść filtry Zastosuj Szukaj

Id aukcji	Status	Najbliższa runda	Nazwa punktu	Produkt					Premia aukcyjna	Kierunek	Operator	Wycyelowano	Akcje
				Oferowana przepustowość	Okres	Rodzaj przepustowości	Stawka taryfowa	Typ					
181	Trwa runda (1,2)	2014-05-23 12:54	{572405} Tiefertowka	4 600	2014-08-01 2014-08-31	Ciągła	0.0001		0.0000012	Wejście	GAZ-SYSTEM	5 600	

Pozycje od 1 do 1 z 1 łącznie Pokaż 10 pozycji

Legenda Zapisz jako CSV

Rysunek 12 Lista aukcji

W kolumnie akcji, dla wybranej aukcji znajdują się ikony:

- podgląd zakończonej licytacji – otwiera formularz szczegółów aukcji z ostatnim zapisanym stanem aukcji, przed jej zakończeniem.

- uczestnictwo w aukcji – w momencie kiedy aukcja jest rozpoczęta i użytkownik ma możliwość licytowania po raz pierwszy

- uczestnictwo w aukcji – w momencie kiedy aukcja jest rozpoczęta i użytkownik ma możliwość licytowania kolejny raz w tej samej rundzie

- uczestnictwo w aukcji – w momencie kiedy aukcja trwa, ale jest jej stan to ‘Trwa przerwa’,

- oznacza aukcję, dodatkowy znacznik aukcji, po którym można filtrować listę.

Dostępne typy aukcji oznaczone są ikonkami w kolumnie Typ. Szczegółowy opis znajduje się w legendzie dostępnej po naciśnięciu przycisku „Legenda”.

Legenda

- Ciągły	- Przerwany	- Podgląd	- Już zaliczywałeś, ale możesz jeszcze dokonać zmian
- Miesięczny	- Miesięczny	- Powiązane	- Jeszcze nie licytowałeś, pamiętaj o udziale w aukcji
- Kwartalny	- Kwartalny	- Konkurencyjne	- Trwa przerwa / nie możesz teraz licytować
- Roczny	- Roczny	- BuyBack	
- Jednodniowy	- Jednodniowy		
- Śróddzienny	- Śróddzienny		

Rysunek 13 Legenda listy aukcji

4.3 Wniosek o rezygnację (surrender)

Użytkownik ma możliwość złożenia wniosku o rezygnację z przepustowości. W tym celu powinien wejść za pomocą głównego menu na listę wniosków (Aukcje -> Lista wniosków rezygnacyjnych), a następnie nacisnąć przycisk **Dodaj wniosek**.

Zostanie wyświetlony formularz do wprowadzenia wniosku, gdzie operator wybiera:

Wnioskującą organizację, Operatora, którego dotyczy wniosek, typ produktu, min. Typ produktu a także sam produkt.

Poprzez kolejną sekcję operator ma możliwość określenia ograniczeń produktu, poprzez naciśnięcie na typ produktu, wprowadzenia wartości a następnie naciśnięcie przycisku

Dodaj

Wniosek rezygnacyjny

Wnioskująca organizacja: [dropdown]

[dropdown] **Usuń**

Punkt*: [dropdown]

Typ przepustowości: Przerwana

Umowa*: [highlighted field]

Operator*: [dropdown] **Dodaj**

Typ produktu*: [roczny] [kwartał] [miesiąc]

Min. typ produktu*: [roczny] [kwartał] [miesiąc] [dzienny] [tróddzienny]

Produkt*: [dropdown]

Przepustowość*: [highlighted field: 5 555]

Data wygaśnięcia wniosku: [calendar icon]

Ograniczenia produktu: [kwartał] [miesiąc] [dzienny] [tróddzienny]

Produkt: [dropdown]

Przepustowość: 111 **Dodaj**

Ograniczenie produktu: [kwartał] [dropdown] 111 **Usuń**

Ograniczenie produktu: [miesiąc] [dropdown] 111 **Usuń**

Ograniczenie produktu: [dzienny] [dropdown] 111 **Usuń**

Zapisz **Anuluj**

Rysunek 14 Dodawanie wniosku o rezygnację

Cały zapis jest zatwierdzany poprzez naciśnięcie przycisku

Zapisz

Tak zapisany wniosek pokazuje się na liście wniosków.

Lista wniosków rezygnacyjnych

30 [sek] Dodaj wniosek

Szukaj

Id	Wnioskująca organizacja	Przepustowość	Status	Produkt	Operator	Punkt	Typ przepustowości	Kierunek punktu	Umowa	Akcje
1		9 999 999 999 999	Zaakceptowany				Przerwana	Wejście		🔍
3		5	Zaakceptowany				Ciągła	Wejście		🔍
4		3 333 333 333 333	Zaakceptowany				Przerwana Przerwana Dynamicznie alokowana	Wejście Wejście		🔍
21		5 555	Złożony				Ciągła	Wejście		🔍 🗑️ ✖️ ✓
22		2 600	Nowy				Warunkowa	Wejście		🔍 🗑️ 🔄
23		1 200	Zaakceptowany				Ciągła	Wejście		🔍
24		10 000	Odrzucony				Przerwana	Wejście		🔍 🗑️ 🔄
41		5 555	Nowy				Dynamicznie alokowana	Wejście		🔍 🗑️ 🔄

Pozycje od 1 do 8 z 8 łącznie

1 1 1 1 1

Pokaż 50 pozycji

Rysunek 15 Lista wniosków o rezygnację

Na liście wniosków o rezygnację w kolumnie akcji dostępne są następujące możliwości:

🔍 - podgląd zapisanego / złożonego wniosku.

🔄 - złożenie wniosku.

✎ - edycja niezłożonego jeszcze wniosku.

🗑️ - usunięcie wniosku.

4.4 Licytacja aukcji zwykłej

Aby móc uczestniczyć w licytacji wymagane jest by użytkownik systemu miał umowę z operatorem, obejmująca cały okres produktu oferowanego w aukcji.

Formularz licytacji, pozwala na wprowadzenie wartości przepustowości, która ma zostać zalicytowana dla punktu przez organizację.

Aukcja - ID aukcji: 90 442 15 [sek] Podtrzymanie oferty Szczegóły Historia Kalkulator Wstecz

Produkt	2016-02-01 - 2016-02-29		Punkt	[20151120942] Marciniak	
Runda	Trwa runda: [1.0]	D	Od - Do	11:15 - 11:30	hh:mm
Oferowana przepustowość	1 500	kWh/h	Pozostało	10:42	mm:ss
Duży krok cenowy	0,000044	PLN/kWh/h			
Mały krok cenowy	0,000009	PLN/kWh/h			
Stawka taryfowa	0,002221	PLN/kWh/h			

Licytacja

	Runda poprzednia	Runda aktualna [1.0]
Premia aukcyjna	<input type="text"/> PLN/kWh/h	0 PLN/kWh/h
Zalicytowana przepustowość	<input type="text"/> kWh/h	800 kWh/h
Koszt licytowanej przepustowości	0,00 PLN	1 236,65 PLN
Konwersja	Nie	Nie
Łącznie zalicytowano	<input type="text"/> kWh/h	

Konwersja

Grupa bilansowa: EWMIT

Wnioskowana przepustowość 800 kWh/h Licytuj

Rysunek 16 Licytacja

Licytacja jest podzielona na rundy.

U góry formularza pokazuje się identyfikator aukcji 'Licytacja – ID aukcji: nr aukcji'. W czasie kiedy trwa runda pole 'Runda' prezentuje stan rundy i przyjmuje wartość 'Trwa runda: [x.y]' gdzie x to jest kolejny numer Dużej rundy, a y kolejny numer rundy małej (w czasie przerwy pole to przyjmuje wartość 'Trwa przerwa: [x.y]'). Dodatkowo w polu obok pokazuje się jeszcze informacja w podpowiedzi czy to jest D – runda duża czy M – runda mała. Pole 'Od-Do' prezentuje czas trwania rundy/przerwy. Pole 'Pozostało' prezentuje czas jaki pozostał do zakończenia rundy wyrażony w minutach.

Następnie prezentowane są wartości zalicytowane w poprzedniej i bieżącej rundzie oraz ile łącznie zostało zalicytowali wszyscy uczestnicy danej aukcji, w polu: 'Łącznie zalicytowano'.

Po wprowadzeniu wartości licytacji, zaznaczeniu bądź odznaczeniu checkboxa 'Konwersja' oraz wybraniu grupy bilansowej w bieżącej rundzie należy nacisnąć przycisk Licytuj, który sprawia że określona wartość przepustowości zostaje zgłoszona jako zalicytowana przez organizację. Przycisk Historia rozwija formularz i przenosi na dół rozwiniętego ekranu do sekcji prezentującej wszystkie zakończone rundy, wskazując min:

numer kolejnej rundy,

czy runda została anulowana czy też nie,
premie aukcyjną,
organizację użytkownika który dokonał licytacji,
zaliczowaną w rundzie wartość przepustowości,
koszt taryfy,
koszt premii,
waluta.

Runda	Wiążąca	Premia aukcyjna	Organizacja	Zaliczowana przepustowość	Koszt taryfy	Koszt premii	Waluta
1.0		0	PGNIG	800	67 985,28	0,00	PLN
2.0		0,002442	PGNIG	800	67 985,28	1 359,71	PLN
1.1	✓	0,000488	PGNIG	800	67 985,28	271,72	PLN

Pozycje od 1 do 3 z 3 łącznie

Pokaż 50 pozycji

Rysunek 17 Historia licytacji

Przycisk powoduje powrót do listy licytacji.

Aukcje toczą się w dni robocze od godziny 7:00 do 16:00 GMT w okresie lata, oraz 08:00 do 17:00 GMT w zimie.

Wszystkie aukcje, jakie mają być uruchomione/kontynuowane w danych dniu uruchamiane/wznawiane są jednocześnie punktualnie w chwili otwarcia ww dziennych widełek czasowych.

Pierwsza runda trwa 3 godziny. Każda kolejna trwa 1 godzinę i każda przerwa trwa 1 godzinę (wg domyślnej konfiguracji), ale operator na specjalnej formatce może ustawić inne czasy trwania rund i przerw.

Aukcja - ID aukcji: ██████ 30 [sek] Podtrzymanie oferty Szczegóły Historia Kalkulator Wstecz

Produkt	<input type="text" value="2016-02-01 - 2016-02-29"/>	Punkt	<input type="text" value="████████████████████"/>
Runda	<input type="text" value="Trwa przerwa: [1.0]"/>	Od - Do	<input type="text" value="12:00 - 12:10"/> hh:mm
Oferowana przepustowość	<input type="text" value="1 000"/> kWh/h	Pozostało	<input type="text" value="8:01"/> mm:ss
Duży krok cenowy	<input type="text" value="0,000044"/> PLN/kWh/h		
Mały krok cenowy	<input type="text" value="0,000009"/> PLN/kWh/h		
Stawka taryfowa	<input type="text" value="0,002221"/> PLN/kWh/h		

Licytacja

	Runda poprzednia [1.0]	Runda aktualna [2.0]
Premia aukcyjna	<input type="text" value="0"/> PLN/kWh/h	<input type="text" value="0,000044"/> PLN/kWh/h
Zalicytowana przepustowość	<input type="text" value="800"/> kWh/h	<input type="text" value="0"/> kWh/h
Koszt licytowanej przepustowości	<input type="text" value="1 236,65"/> PLN	<input type="text" value="0,00"/> PLN
Konwersja	<input type="text" value="Nie"/>	<input type="text" value="Nie"/>
Łącznie zalicytowano	<input type="text" value="1 600"/> kWh/h	

Konwersja

Grupa bilansowa: EVMIT kWh/h

Rysunek 18 Licytuj – przerwa w aukcji

Podczas licytacji w przerwie aukcji użytkownik po wejściu w taką aukcję nie ma przycisku 'Licytuj'. Możliwy jest za to podgląd ile wynosiła premia aukcyjna w poprzedniej rundzie, jak będzie w kolejnej, ile zalicytowano przepustowości w poprzedniej rundzie (oraz łącznie), a także szczegóły aukcji jak: Operator, Punkt, Typ przepustowości, Duży krok cenowy, Mały krok cenowy, Stawka taryfowa.

Rundy duże aukcji trwają dopóki suma zalicytowanej przepustowości przez wszystkich uczestników aukcji nie będzie mniejsza niż przepustowość określona w aukcji podczas jej założenia. Jeśli nastąpi taka sytuacja dana runda duża zostanie oznaczona jako 'Anulowana' i kolejna runda/rundy będą małe. Rund małych może być maksymalnie 4. Możliwe jest rozstrzygnięcie aukcji wcześniej, jeżeli łączna suma przepustowości zadeklarowanej przez wszystkich uczestników aukcji będzie mniejsza lub równa maksymalnej. W każdej małej rundzie podpowiadana jest wartość przepustowości (do zadeklarowania w bieżącej rundzie) taka, jaka była zadeklarowana w rundzie oznaczonej jako 'Anulowana'. Możliwe jest wpisanie większej wartości, ale nie większej niż w rundzie poprzedniej.

4.4.1 Podtrzymanie oferty

W przypadku kiedy licytujący zechce skorzystać z tej możliwości powinien podczas licytacji w dużym kroku nacisnąć przycisk „Podtrzymaj ofertę” a następnie w dolnej sekcji „Podtrzymanie oferty” zaznaczyć opcję „Zastosuj podtrzymanie” oraz wprowadzić wartość do pola „Maksymalna wartość premii aukcyjnej”. Zatwierdzenie podtrzymania nastąpi po naciśnięciu przycisku „Zapisz”.

Aukcja - ID aukcji: 81987
30 [sek]
Podtrzymanie oferty
Szczegóły
Historia
Kalkulator
Wstecz

Produkt	Punkt
Runda	Od - Do
Oferowana przepustowość	Pozostało
Duży krok cenowy	
Mały krok cenowy	
Stawka taryfowa	

Licytacja

	Runda poprzednia	Runda aktualna [1.0]
Premia aukcyjna	EUR/kWh/h	0 EUR/kWh/h
Zalicytowana przepustowość	kWh/h	2 000 kWh/h
Koszt licytowanej przepustowości	0,00 EUR	696,00 EUR
Konwersja	Nie	Nie
Łącznie zalicytowano	kWh/h	

Konwersja

Grupa bilansowa: GAZ-SYSTEM

Wnioskowana przepustowość kWh/h

Licytuj

Podtrzymanie oferty

Aktywne podtrzymanie 0,007 EUR/kWh/h

Zastosuj podtrzymanie Maksymalna wartość premii aukcyjnej 0,007 EUR/kWh/h

Zapisz

Rysunek 19 Podtrzymanie oferty aukcji zwykłej

4.5 Podsumowanie aukcji

Kiedy następuje zakończenie aukcji, aukcja o podanym id możliwa jest do wyszukania/podglądu w aukcjach historycznych. Otrzymuje status 'Zakończona' i w polu Rozstrzygnięcie aukcji wartość 'Rozstrzygnięta'.

Prezentowane są dane o produkcie, punkcie, jak była deklarowana przepustowość, kiedy aukcja się zakończyła, ile dany użytkownik nabył, ile sprzedano łącznie (jeśli licytował więcej niż 1 użytkownik), jaka jest przepustowość niesprzedana, koszt przepustowości i premia aukcyjna.

Podsumowanie aukcji: Historia Wstecz

Status aukcji	Zakończona	Punkt aukcji	2016-02-01 - 2016-02-29
Rozstrzygnięcie aukcji	Rozstrzygnięta	Produkt	2016-02-01 - 2016-02-29
Oferowana przepustowość	1 500 kWh/h	Krok cenowy	0,000044 PLN/kWh/h
Data zakończenia aukcji	2016-01-27 11:30	Stawka taryfowa	0,002221 PLN/kWh/h
Nabyta przepustowość	800 kWh/h	Koszt nabytej przepustowości	1 236,65 PLN
Sprzedana przepustowość łącznie	1 300 kWh/h	Premia aukcyjna	0 PLN/kWh/h
Przepustowość niesprzedana	200 kWh/h		

Szczegóły aukcji

Operator	Polnet
Punkt	2016-02-01 - 2016-02-29
Kierunek punktu	Wejście
Typ przepustowości	Ciągła
Stawka taryfowa	0,002221 PLN/kWh/h
Premia aukcyjna	0 PLN/kWh/h
Koszt nabytej przepustowości	1 236,65
Komentarz	

Rysunek 20 Podgląd aukcji zakończonej

Możliwy jest podgląd aukcji, w której użytkownik nie brał udziału. Prezentowane są wtedy dane: Status aukcji, Punkt i Produkt, Stawka taryfowa, Krok cenowy, Data zakończenia aukcji, a w szczegółach aukcji: Operator, Punkt, Typ przepustowości i Kierunek punktu.

Podsumowanie aukcji: Wstecz

Status aukcji	Zakończona	Punkt aukcji	2015-01-01 - 2015-01-31
Rozstrzygnięcie aukcji	Rozstrzygnięta	Produkt	2015-01-01 - 2015-01-31
Oferowana przepustowość	2 300 kWh/h	Krok cenowy	0,0014 PLN/kWh/h
Data zakończenia aukcji	2014-12-16 10:22	Stawka taryfowa	0,004336 PLN/kWh/h
Sprzedana przepustowość łącznie	2 200 kWh/h	Premia aukcyjna	0,00196 PLN/kWh/h
Przepustowość niesprzedana	100 kWh/h		

Szczegóły aukcji

Operator	Polnet
Punkt	2015-01-01 - 2015-01-31
Typ przepustowości	Przewodna
Kierunek punktu	Wejście
Komentarz	aukcja testowa na potrzeby dokumentacji

Rysunek 21 Podgląd aukcji zakończonej w której użytkownik nie brał udziału

4.6 Podgląd aukcji

Dla łatwego rozróżnienia czy użytkownik brał udział w danej aukcji czy nie, po zalicytowaniu aukcja na liście zmienia podświetlenie (na ciemny szary). Dzięki temu przy przeszukiwaniu listy np. aukcji archiwalnych, można łatwiej rozpoznać się w jakiej aukcji użytkownik brał udział, a którą tylko obserwował.

Id aukcji	Status	Data zakończenia	Nazwa punktu	Produkt				Premia aukcyjna	Kierunek	Operator	Wylicytowano	Niewylicytowano	Akcje
				Oferowana przepustowość	Okres	Rodzaj przepustowości	Stawka taryfowa						
...	
...	
...	
...	
...	

Rysunek 22 Oznaczenie aukcji, w których użytkownik brał udział

4.7 Licytacja w aukcji jednodniowej

Formularz licytacji pozwala na wprowadzenie wartości przepustowości, która ma zostać zalicytowana dla punktu przez organizację. Możliwe jest wprowadzenie do 10 ofert.

Aukcja - ID aukcji:

Produkt: [wybrany produkt]

Runda: Trwa runda

Oferowana przepustowość: 7 000 kWh/h

Stawka taryfowa: 0.0005 EUR/kWh/h

Licytacja:

Przenoszenie ofert:

Konwersja:

Grupa bilansowa: GAZ-SYSTEM

Przepustowość [kWh/h]	Przep. min [kWh/h]	Cena	Koszt
Brak ofert dla aukcji			

Rysunek 23 Licytacja w aukcji jednodniowej

Żeby wprowadzić ofertę należy nacisnąć przycisk **Edycja ofert**,
 a następnie **Dodaj ofertę**

Rysunek 24 Licytacja – wprowadzenie oferty

Użytkownik uzupełnia pola i żeby zatwierdzić wprowadzone dane naciska **Zapisz oferty**, a następnie potwierdza swój wybór. Licytacja w aukcji zostanie zapisana o czym poinformuje użytkownika stosowny komunikat.

Rysunek 25 Licytacja – zapisane oferty

Przycisk **Wstecz** powodują powrót do listy aukcji.

Aukcje toczą się przez cały tydzień. Uruchamiają się zgodnie z ustaloną konfiguracją aukcji (ustawianą przez Operatora), domyślnie rozpoczynają się o godz. 16:30 i trwają jedną rundę. Runda trwa pół godziny i kończy się o godzinie 17:00.

The screenshot displays the 'Podsumowanie aukcji' (Auction Summary) and 'Licytacja' (Bidding) sections. The summary includes fields for auction status, product, and various energy-related metrics. The bidding section features a table with columns for organization, offer volume, price, and status. Below the table is a 'Szczegóły aukcji' (Auction Details) section with various input fields.

Podsumowanie aukcji:

Status aukcji	Zakończona	Punkt aukcji	2014-12-11 - 2014-12-11
Rozstrzygnięcie aukcji	Rozstrzygnięta	Produkt	2014-12-11 - 2014-12-11
Oferowana przepustowość	2 000 kWh/h	Stawka taryfowa	1 CZK/kWh/h
Data zakończenia aukcji	2014-12-10 14:10	Koszt nabytej przepustowości	50 400 CZK
Nabyta przepustowość	700 kWh/h	Przepustowość niesprzedana	0 kWh/h
Sprzedana przepustowość łącznie	2 000 kWh/h		

Licytacja

Organizacja	Przepustowość [kWh/h]	Przepustowość zaakceptowana [kWh/h]	Cena	Cena realizacyjna [CZK/kWh/h]	Koszt	Status	Wolność
					0,00	Nieakceptowana	CZK
					0,00	Nieakceptowana	CZK
					58 800,00	Zaakceptowana	CZK
					14 400,00	Zaakceptowana	CZK
					7 200,00	Zaakceptowana	CZK

Szczegóły aukcji

Operator	
Punkt	
Typ przepustowości	
Kierunek punktu	
Stawka taryfowa	1 CZK/kWh/h
Koszt nabytej przepustowości	50 400
Komentarz	test

Rysunek 26 Aukcja jednodniowa – zakończona

W podglądzie zakończonej aukcji jednodniowej użytkownik może sprawdzić, która z ofert została uwzględniona, a która odrzucona.

4.8 Licytacja w aukcji śróddziennej

Użytkownik w ten sam sposób, jak w aukcji jednodniowej, licytuje. Czyli może wprowadzić do 10 ofert.

W danym momencie możliwa jest licytacja tylko produktu obowiązującego od danej godziny +4. Licytacja konkretnych godzin jest odpowiednio wygaszana w zależności od rundy

licytacji, którą aktualnie mamy (licytowana jest wielkość przepustowości na 4 godziny przed, np. w rundzie zaczynającej się od godz. 9:00 licytowana jest przepustowość od godziny 13:00 do 6:00 danej doby gazowej. Godziny, które już minęły w danej dobie oraz te, które są poza reżimem czasowym definiowalnego parametru systemowego ustawionego przez operatora (domyślnie 4 godziny przed).

Aukcja rozpoczyna się codziennie w najbliższej pełnej godzinie następującej po publikacji wyników aukcji jednodniowych, czyli o godzinie 18:00 (chyba, że inaczej zdefiniowano w Konfiguracji aukcji). Pierwsza runda zamyka się o 2:30 i jest skuteczna dla alokacji przepustowości od godziny 6:00. Ostatnia runda aukcyjna zamyka się o godzinie 1:30 i obowiązuje dla alokacji przepustowości od godziny 5:00 do 6:00 w odpowiednim dniu gazowym.

Podsumowanie aukcji: Wstecz

Status aukcji	<input type="text" value="Zakończona"/>	Punkt aukcji	<input type="text" value="2014-12-02 12:00 - 2014-12-03 06:00"/>
Rozstrzygnięcie aukcji	<input type="text" value="Rozstrzygnięta"/>	Produkt	<input type="text" value="2014-12-02 12:00 - 2014-12-03 06:00"/>
Oferowana przepustowość	<input type="text" value="700"/> m3/h	Stawka taryfowa	<input type="text" value="1"/> CZK/m3/h
Data zakończenia aukcji	<input type="text" value="2014-12-02 08:30"/>	Koszt nabytej przepustowości	<input type="text" value="108 000"/> CZK
Nabyta przepustowość	<input type="text" value="600"/> m3/h	Przepustowość niesprzedana	<input type="text" value="0"/> m3/h
Sprzedana przepustowość łącznie	<input type="text" value="700"/> m3/h		

Licytacja Szukaj

Organizacja	Przepustowość [m3/h]	Przepustowość zaakceptowana [m3/h]	Cena	Cena rozliczeniowa [CZK/m3/h]	Koszt	Status	Waluta
...	Zaakceptowana	CZK
...	Zaakceptowana	CZK

Pozycje od 1 do 2 z 2 łącznie Pokaż 20 pozycji

Szczegóły aukcji

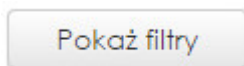
Operator	<input type="text" value="..."/>
Punkt	<input type="text" value="..."/>
Typ przepustowości	<input type="text" value="..."/>
Kierunek punktu	<input type="text" value="..."/>
Stawka taryfowa	<input type="text" value="1"/> CZK/m3/h
Koszt nabytej przepustowości	<input type="text" value="108 000"/>
Komentarz	<div style="border: 1px solid #ccc; height: 40px;"></div>

Rysunek 27 Aukcja śróddzienna – zakończona

W podglądzie zakończonej aukcji jednodniowej użytkownik może sprawdzić jak została rozstrzygnięta aukcja, która z ofert została uwzględniona, a która odrzucona.

4.9 Filtrowanie/Sortowanie/Wyszukiwanie

Możliwe jest zawężenie listy aukcji używając filtrów. Służy do tego przycisk



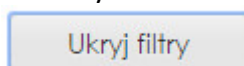
Panel filtrów aukcji zawiera następujące elementy:

- Typ produktu: [ikony]
- Okres produktu od: [pole tekstowe] do: [pole tekstowe]
- Najbliższa runda od: [pole tekstowe] [ikona kalendarza]
- Termin aukcji: [pole tekstowe] [ikona kalendarza]
- Operator: [Zero wybranych ▼]
- Punkt: [Zero wybranych ▼]
- Rodzaj przepustowości: [Zero wybranych ▼]
- Kierunek: [Zero wybranych ▼]
- Szukaj: Powiązane, Wybrane aukcje, Moje aukcje, Konkurujące, BuyBack, Rozstrzygnięte

Przyciski: Ukryj filtry, Wyczyść filtry, Zastosuj, Szukaj

Rysunek 28 Filtry aukcji

Żeby wrócić do widoku podstawowego, ze zwiniętymi filtrami należy nacisnąć przycisk



Możliwe jest również ustawienie sortowania na danej kolumnie. W tym celu należy najechać kursorem na wybrana kolumnę i następnie nacisnąć znajdujące się strzałki [ikony strzałek]. Kolumna na której jest ustawione sortowanie będzie miała jedną z tych strzałek zaznaczoną na pomarańczowo, tj. ▼ lub ▲.

Na liście dostępne jest również wyszukiwanie proste. W pole



możliwe jest wpisanie dowolnego ciągu znaków, na podstawie którego lista wynikowa zostanie zawężona do wskazanej frazy. Wyszukiwanie to pomija duże i małe litery, więc nie szuka idealnego dopasowania.

Lista aukcji 🔄 10 [sek] ▾

Bieżące **Archiwalne** Planowane


Pokaż filtry Wyczyść filtry Zastosuj 2400 Szukaj

Id aukcji	Status	Data zakończenia	Nazwa punktu	Produkt				Premia aukcyjna	Kierunek	Operator	Wycycytowano	Niewycycytowano	Akcje
				Oferowana przepustowość	Okres	Rodzaj przepustowości	Stawka taryfowa						
148	Archiwalne	2017-11-01	Przebiegowa Magura, 2017-11-01	100	2017-11-01	Typ	1	Wzrost	100000	1 200	1 200	🔍 🗒	
149	Archiwalne	2017-11-01	Przebiegowa Magura, 2017-11-01	100	2017-11-01	Typ	1	Wzrost	100000		2 600	🔍 🗒	
150	Archiwalne	2017-11-01	Przebiegowa Magura, 2017-11-01	100	2017-11-01	Typ	1	Wzrost	100000	2 100	300	🔍 🗒	
151	Archiwalne	2017-11-01	Przebiegowa Magura, 2017-11-01	100	2017-11-01	Typ	1	Wzrost	100000	2 400	0	🔍 🗒	
152	Archiwalne	2017-11-01	Przebiegowa Magura, 2017-11-01	100	2017-11-01	Typ	1	Wzrost	100000		2 400	🔍 🗒	

Pozycje od 1 do 5 z 5 łącznie 1 2 Pokaż 10 pozycji

Legenda Zapisz jako CSV

Rysunek 29 Wyszukiwanie proste

Dodatkowo listę wyników można odświeżać za pomocą  poprzez ustawienie czasu, po którym ma nastąpić odświeżenie strony. Po wpisaniu wartości z przedziału 10 s – 60 minut nastąpi przeładowanie strony i o ile doszły nowe rekordy do listy to zostaną one wyświetlone.

 30 [sek] ▾


Rysunek 30 Odświeżanie ręczne

4.10 Ilość wyników na stronie

Możliwe jest ustawienie listy wyników na stronie. Do tego służy lista rozwijana w prawym dolnym rogu każdej listy.

Pokaż 10 pozycji

Rysunek 31 Pokaż liczbę wyników na stronie

Domyślnie ustawiona jest wartość 10. Jeśli wyników jest więcej to pozostałe wyniki prezentowane są na kolejnej stronie/stronach  oraz Pozycje od 1 do 10 z 12 łącznie.

5 RYNEK WTÓRNY

Umożliwia przeglądanie zdefiniowanych w systemie ofert i kontraktów zawartych na Rynek wtórny.

5.1 Oferty

Użytkownik wybiera z menu głównego **'Rynek wtórny -> Oferty'**. Na liście wyświetlone zostaną oferty. Tabela prezentować będzie w szczególności takie dane jak:

Typ ofert

Rodzaj procedury

Punkt

Przepustowość,

Okres

Rodzaj przepustowości

Stawka taryfowa

Typ

Premia

Data ważności oferty






Operator

Status


Id oferty	Typ oferty	Rodzaj procedury	Punkt	Produkt						Data ważności oferty	Operator	Status	Opcje
				Przepustowość	Okres	Rodzaj przepustowości	Stawka taryfowa	Typ	Premia				
50	Odsprzedaż	OTC			2015.01.01					2014.11.08		W edycji	
49	Odsprzedaż	Wezwanie										Opublikowana	
48	Udostępnienie	Wezwanie										Opublikowana	
47	Udostępnienie	Wezwanie										Opublikowana	
46	Udostępnienie	FCFS										Do akceptacji	

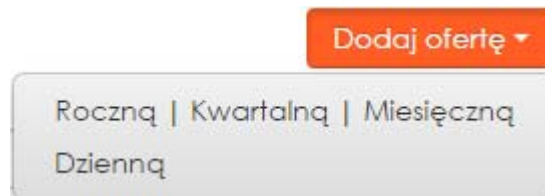
Rysunek 32 Lista ofert

W kolumnie 'Akcje' możliwe są opcje:

-  - przenosi użytkownika do edycji danych wskazanej oferty,
-  - publikuje wprowadzoną ofertę,
-  - cofa publikację,
-  - przenosi użytkownika w podgląd oferty kiedy została już opublikowana,
-  - akceptuje zalicytowane oferty.

5.1.1 Dodawanie oferty

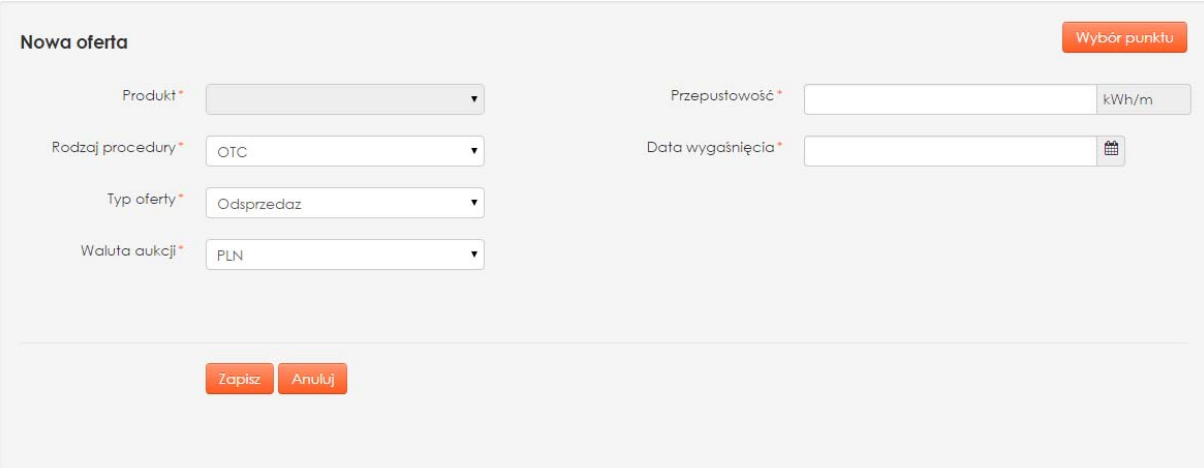
Użytkownik z odpowiednimi uprawnieniami ma możliwość dodawania Oferty. W tym celu należy nacisnąć przycisk , a następnie wybrać typ oferty.



Rysunek 33 Wybór typu oferty

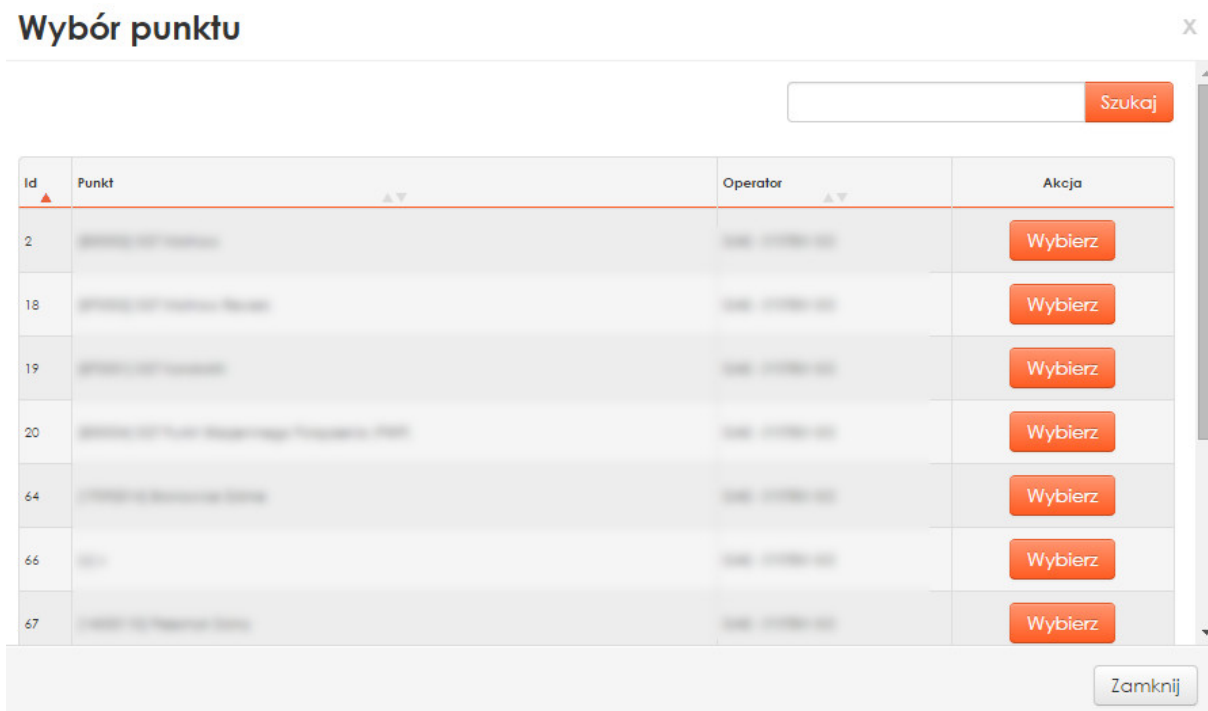
Następnie uzupełnia wszystkie obowiązkowe pola i zatwierdza naciskając przycisk

. Nowa oferta pojawi się na liście.

The screenshot shows a form titled 'Nowa oferta' with a 'Wybór punktu' button in the top right. The form contains several fields: 'Produkt*' (dropdown), 'Przepustowość*' (text input with 'kWh/m' unit), 'Rodzaj procedury*' (dropdown with 'OTC'), 'Data wygaśnięcia*' (calendar icon), 'Typ oferty*' (dropdown with 'Odsprzedaż'), and 'Waluta aukcji*' (dropdown with 'PLN'). At the bottom, there are two buttons: 'Zapisz' and 'Anuluj'.

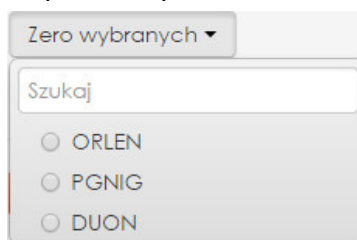
Rysunek 34 Dodawanie Oferty

Za pomocą przycisku **Wybór punktu** użytkownik wybiera z listy dostępnych mu punktów punkt i po naciśnięciu **Wybierz** zostanie on przypisany tworzonej ofercie.

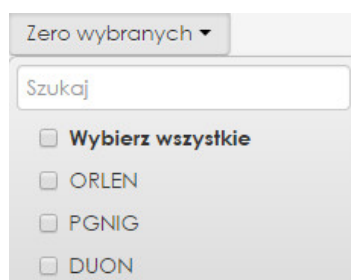


Rysunek 35 Wybór punktu

Konieczne jest także wybranie 'Użyt. sys. dopuszczony do oferty', w zależności od 'Rodzaju procedury' jest możliwe wybranie tylko 1 albo wielu jednocześnie.



Rysunek 36 Wybór użytkownika uprawnionego do licytacji w Ofercie



Rysunek 37 Wybór wielu użytkowników uprawnionych do licytacji w Ofercie

5.1.2 Skorzystanie z oferty OTC

Z oferty OTC może skorzystać tylko jeden Użytkownik Systemu (z odpowiednimi uprawnieniami), wskazany przez oferenta podczas tworzenia oferty. Korzystający z oferty nie ma możliwości wprowadzenia żadnych zmian w ofercie – akceptuje ją w takiej postaci jak jest opublikowana lub nie korzysta z niej wcale.


5.1.3 Skorzystanie z oferty FCFS

Z oferty FCFS może skorzystać tylko jeden Użytkownik Systemu spośród wskazanych przez oferenta podczas tworzenia oferty. Pierwszy korzystający z oferty powoduje, że oferta staje się niedostępna dla innych Użytkowników Systemu. Użytkownik może podać przepustowość oraz okres zgodnie z parametrami oferty.

5.1.4 Skorzystanie z oferty Wezwanie

Z Oferty wezwania mogą skorzystać wszyscy Użytkownicy Systemu wskazani przez oferenta podczas tworzenia oferty, do końca ważności oferty albo zakończenia oferty przez oferenta. Korzystający mogą wskazać przepustowość, okres oraz cenę zgodnie z parametrami oferty. Oferent arbitralnie wybiera z której/których propozycji skorzysta.

5.1.5 Skorzystanie z oferty

Użytkownik Systemu, który został dopuszczony do składania oferty może ją złożyć naciskając ikonkę . Zostanie przeniesiony do formatki gdzie możliwe jest skorzystanie z oferty odpowiednio w zależności czy to jest oferta OTC, FCFS, Wezwanie (inny zakres pól w sekcji 'Składanie oferty'.

ID oferty: Wzlecz

Typ produktu: Przepustowość: kWh/h

Min. typ produktu: Min. przepustowość: kWh/h

Produkt: Min. cena: EUR/kWh/h

Rodzaj procedury: Data wygaśnięcia:

Typ oferty: Status:

Punkt:

Operator:

Rodzaj przepustowości:

Stawka taryfowa: EUR/kWh/h

Premia: EUR/kWh/h

Twoje oferty

Id	Organizacja	Typ produktu	Produkt	Przepustowość	Cena	Status

Pozycje od 1 do 1 z 1 łącznie Pokazuj pozycji

Składanie oferty

Produkt: Przepustowość: kWh/h

Cena: EUR/kWh/h

Akceptuj Anuluj

Rysunek 38 Składanie oferty

5.1.6 Akceptacja transakcji przez wystawiającego

Po skorzystaniu z oferty OTC i FCFS oferta zmienia automatycznie status na 'do akceptacji'.

Id oferty	Typ oferty	Rodzaj procedury	Punkt	Produkt					Data ważności oferty	Operator	Status	Opcje
				Przepustowość	Okres	Rodzaj przepustowości	Stawka taryfowa	Typ				
S1	Odsprzedaż	Wezwanie									Opublikowana	

Rysunek 39 Akceptuj ofertę

W przypadku oferty Wezwania status musi być ręcznie zmieniony przez oferenta. Oferent pojedynczą ofertę może zaakceptować lub odrzucić a następnie zatwierdzić ofertę.

ID oferty: Stopień realizacji

Typ produktu Przepustowość kWh/h

Min. typ produktu Min. przepustowość kWh/h

Produkt Min. cena PLN/kWh/h

Rodzaj procedury Data wygaśnięcia

Typ oferty Status

Punkt

Operator

Rodzaj przepustowości

Stawka taryfowa PLN/kWh/h

Premia PLN/kWh/h

Wybór ofert Zarządzanie ofertami

Suma przepustowości: 200000

Akceptuj wybrane oferty
 Odrzuć wybrane oferty

<input type="checkbox"/>	Id	Organizacja	Typ produktu	Produkt	Przepustowość	Cena	Status
<input type="checkbox"/>							
<input type="checkbox"/>							

pozycje od 1 do 2 z 2 łącznie Pokaż 50 pozycji

Rysunek 40 Zarządzanie aukcjami: Akceptuj/Odrzuć wybrane Oferty

Wtedy Operator (którego punkt zawierał się w ofercie) może zaakceptować ofertę lub odrzucić.

ID oferty: Wstecz

Typ produktu	<input type="text" value="Kwartalny"/>	Przepustowość	<input type="text" value="500"/> m3/h
Produkt	<input type="text" value="2016-01-01 - 2016-03-31"/>	Data wygaśnięcia	<input type="text" value="2015-10-12 13:16"/>
Rodzaj procedury	<input type="text" value="OTC"/>	Status	<input type="text" value="Do akceptacji"/>
Typ oferty	<input type="text" value="Odsprzedaż"/>	Punkt	<input type="text"/>
Punkt	<input type="text"/>	Operator	<input type="text"/>
Operator	<input type="text"/>	Rodzaj przepustowości	<input type="text" value="Ciągła"/>
Rodzaj przepustowości	<input type="text" value="Ciągła"/>	Stawka taryfowa	<input type="text" value="0,2"/> PLN/m3/h
Stawka taryfowa	<input type="text" value="0,1"/> PLN/m3/h	Premia	<input type="text" value="0,05"/> PLN/m3/h
Premia	<input type="text" value="0,23"/> PLN/m3/h	Akceptacja operatora	<input type="text" value="Oczekuję na akceptację"/>
Akceptacja operatora	<input type="text" value="Zaakceptowana"/>		

Akceptacja oferty Zarządzanie ofertami ▾

Id	Organizacja	Typ produktu	Produkt	Status
		Kwartalny	2016-01-01 2016-03-31	Zaakceptowana

Pozycje od 1 do 1 z 1 łącznie Pokaż 50 pozycji

Rysunek 41 Akceptacja oferty przez Operatora

Po akceptacji oferty przez Operatora oferta zmienia status na 'Zaakceptowana'. Jeśli Operator nie zaakceptuje transakcji oferta zmieni status na 'Odrzucona' oraz oferta pojawi się na liście Kontraktów.

5.2 Kontrakty

Użytkownik wybiera z menu głównego '**Rynek wtórny -> Kontrakty**'. Na liście wyświetlone zostaną oferty. Tabela prezentować będzie listę Ofert ze statusem '**Zakończona**'.

Kontrakty

Szukaj

Id oferty	Typ oferty	Rodzaj procedury	Punkt	Produkt						Data ważności oferty	Operator	Status	Opcje
				Przepustowość	Okres	Rodzaj przepustowości	Stawka taryfowa	Typ	Premia				
51	Odsprzedaż	Wzwanie	Zakończona	Q	
43	Udostępnienie	Wzwanie	Zakończona	Q	
41	Udostępnienie	FCFS	Zakończona	Q	
37	Odsprzedaż	Wzwanie	Zakończona	Q	
36	Udostępnienie	FCFS	Zakończona	Q	
35	Odsprzedaż	OTC	Zakończona	Q	

Rysunek 42 Lista Kontraktów

W kolumnie 'Akcje' możliwe jest opcja:

 - podgląd oferty, która przyjęła status 'Zaakceptowana' lub 'Odrzucona'.

ID oferty: 81 Wstecz

Typ produktu <input type="text" value="Kwartalny"/>	Przepustowość <input type="text" value="2600"/> kWh/h
Min. typ produktu <input type="text" value="Miesięczny"/>	Min. przepustowość <input type="text" value="600"/> kWh/h
Produkt <input type="text" value="2018-01-2018-02"/>	Data wygaśnięcia <input type="text" value="2018-04-01 00:00:00"/>
Rodzaj procedury <input type="text" value="FCFS"/>	Status <input type="text" value="Zakończona"/>
Typ oferty <input type="text" value="Udostępnienie"/>	
Punkt <input type="text" value="2018-01-2018-02, Wzwanie"/>	
Operator <input type="text" value="PGE"/>	
Rodzaj przepustowości <input type="text" value="Ciągła"/>	
Stawka taryfowa <input type="text" value="0,023"/> PLN/kWh/h	
Premia <input type="text" value=""/>	PLN/kWh/h
Akceptacja operatora <input type="text" value="Oczekuję na akceptację"/>	

Złożone oferty

Suma przepustowości: 2300

Id	Organizacja	Typ produktu	Produkt	Przepustowość	Status
81	...	Miesięczny	2018-01-2018-02	2300	Zaakceptowana

Pozycje od 1 do 1 z 1 łącznie Pokaż 50 pozycji

Rysunek 43 Podgląd kontraktu

Dla rodzaju oferty różnej od OTC dostępna jest dolna część z podsumowaniem stopień zrealizowania ofert.

6 OGÓLNE

6.1 Operatorzy

Użytkownik wybiera z menu górnego '**Ogólne-> Operatorzy**'. Na liście wyświetleni zostaną dostępni operatorzy. Tabela prezentować będzie w szczególności dane takie jak:

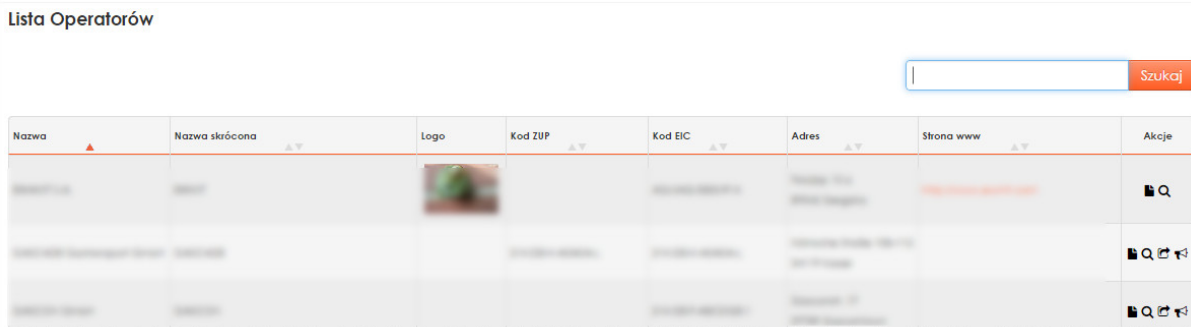
Nazwa (pełna i skrócona),

Szczegóły adresowe,










KOD EIC,

KOD ZUP,

Logo.




Lista Operatorów


Nazwa	Nazwa skrócona	Logo	Kod ZUP	Kod EIC	Adres	Strona www	Akcje
...	...		 
...	  
...	  

Rysunek 44 Lista operatorów

W kolumnie 'Akcje' możliwe będą opcje:

 - przenosi użytkownika do dokumentów operatora,

 - przenosi użytkownika do podglądu szczegółów wybranego operatora,

 - nawiązuje współpracę z danym operatorem, dzięki czemu, po uzyskaniu akceptacji będzie mógł brać udział w aukcjach danego operatora,

 - wysyła prośbę o nawiązanie współpracy w rynku wtórnym.

6.2 Użytkownicy Systemu

Użytkownik wybiera z menu górnego '**Ogólne -> Użytkownicy Systemu**'. Na liście wyświetleni zostaną użytkownicy. Tabela prezentować będzie w szczególności dane takie jak:

Nazwa (pełna jak i skrócona),

Szczegóły adresowe,

Kod EIC,

Kod ZUP.

Lista Użytkowników Systemu

Aktywni Nieaktywni

Nazwa	Nazwa skrócona	Kod ZUP	Kod EIC	Adres	Strona www	Akcje
						Q
						Q
						Q
						Q
						Q
						Q

Pozycje od 26 do 31 z 31 łącznie

1 2 3

Pokaż 25 pozycji

Rysunek 45 Lista użytkowników Systemu

W kolumnie 'Akcje' możliwe są opcje:

 - przenosi użytkownika do podglądu szczegółów wskazanego Użytkownika Systemu.

6.3 Katalog punktów

Użytkownik wybiera z menu '**Ogólne -> Katalog punktów**'. Na liście wyświetlone zostaną wszystkie punkty z możliwością edycji tylko tych, które należą do organizacji użytkownika, który jest Operatorem. Możliwe jest posortowanie listy ze względu na:

Operatora,

Rodzaj przepustowości,

Kierunku,

Punkty powiązane.

Dla każdego punktu będą prezentowane dane takie jak:

Id punktu,

Nazwa,

KOD EIC,

Kierunek,
 Rodzaj gazu,
 Rodzaj przepustowości,
 Informacja czy punkt jest powiązany,
 Operator,
 Komentarz.

Katalog punktów Dodaj

Aktywne Nieaktywne

Operator

Punkt

Rodzaj przepustowości

Kierunek

Punkty powiązane

Konkurujące

Ukryj filtry Wyczyść filtry Zastosuj Szukaj

ID punktu	Nazwa punktu	Kod EIC	Kierunek	Rodzaj gazu	Rodzaje przepustowości	Powiązanie	Waluta	Konkurujący	Operator	Komentarz	Opcje
102434	Punkt Wzajemnego Połączenia Rewers (P...	21Z000000000399Z	Wyjście	E	Ciągła,Przerwana				GAZ-SYSTEM		
102434 870034	Punkt Wzajemnego Połączenia Rewers (P... SGT Punkt Wzajemnego Połączenia Rewer...	21Z000000000399Z 21Z000000000399Z	Wyjście Wejście	E E	Ciągła,Przerwana Ciągła,Przerwana		PLN		GAZ-SYSTEM GAZ-SYSTEM ISO		
102435	GCP GAZ-SYSTEM/ONTRAS wy	21Z000000000456C	Wyjście	E	Ciągła,Przerwana				GAZ-SYSTEM		
172434	Punkt Wzajemnego Połączenia (FWP)	21Z000000000399Z	Wejście	E	Ciągła,Przerwana				GAZ-SYSTEM		
172434 800034	Punkt Wzajemnego Połączenia (FWP) SGT Punkt Wzajemnego Połączenia (FWP)	21Z000000000399Z 21Z000000000399Z	Wejście Wyjście	E E	Ciągła,Przerwana Ciągła,Przerwana				GAZ-SYSTEM GAZ-SYSTEM ISO		
172435	GCP GAZ-SYSTEM/ONTRAS	21Z000000000456C	Wejście	E	Ciągła,Przerwana				GAZ-SYSTEM		

Rysunek 46 Katalog punktów

6.4 Grupy bilansowe

Użytkownik wybiera z menu **'Ogólne ->Grupy bilansowe'**. Na liście wyświetlone zostaną wszystkie zdefiniowane grupy bilansowe z możliwością edycji. Możliwe jest posortowanie listy ze względu na:

Id,
 Kod grupy bilansowej,
 Nazwa,
 Data od,

Data do,

Operator,

Opis.

Dla każdej grupy bilansowej będą prezentowane dane takie jak:

Id,

Kod grupy bilansowej,

Nazwa,

Data od,

Data do,

Operator,

Opis.

Grupy bilansowe

Id	Kod grupy bilansowej	Nazwa	Data od	Data do	Operator	Opis	Akcje
1	1	1	1	1	1	1	⊗
2	2	2	2	2	2	2	⊗


Rysunek 47 Lista grup bilansujących

W kolumnie 'Akcje' użytkownik posiada funkcje:

⊗ - opuść grupę.

6.5 Aktualności

Użytkownik wybiera z menu **'Ogólne -> Aktualności'**. Na liście wyświetlone zostaną wszystkie wiadomości z podziałem na bieżące i archiwalne. Po naciśnięciu na wybraną wiadomość **'Więcej'** użytkownik zostanie pokazana pełna treść wiadomości. Po zalogowaniu się i wejściu na stronę główną prezentowane są 3 najświeższe wiadomości, które w tym miejscu również będzie można przeczytać ponownie.




Rysunek 48 Aktualności

6.6 Dokumenty

Użytkownik wybiera z menu **‘Ogólne -> Dokumenty’**. Będzie mógł się zapoznać z dokumentami w wybranym języku, oraz będzie mógł wyświetlić listę dokumentów w innym języku. Poszczególne dokumenty prezentowane są za pomocą linków umożliwiających pobranie pliku.

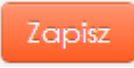
Dokumenty systemowe.

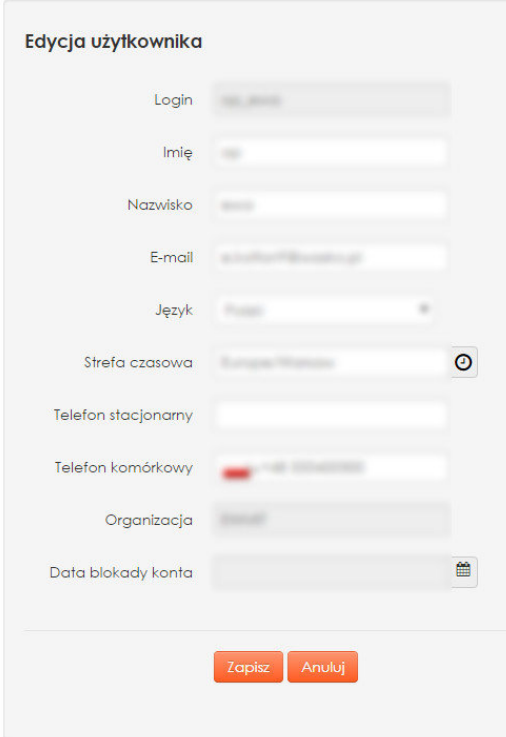


Rysunek 49 Dokumenty

7 PROFIL

7.1 Moje dane

Użytkownik wybiera z menu górnego **'Użytkownik -> Moje dane'**. Zastaną wyświetlone dane zalogowanego użytkownika z możliwością edycji wszystkich poza **'Loginem'**. Zmiany użytkownik może zapisać za pomocą klawisza .



Edycja użytkownika

Login

Imię

Nazwisko

E-mail

Język

Strefa czasowa

Telefon stacjonarny

Telefon komórkowy

Organizacja

Data blokady konta

Zapisz Anuluj

Rysunek 50 Moje dane

7.2 Moje powiązania

Użytkownik wybiera z menu górnego **'Użytkownik -> Moje powiązania'**. Na liście wyświetleni zostaną Użytkownicy Systemu powiązani z Operatorem. Tabela prezentować będzie w szczególności dane takie jak

Operator,

Data żądania,

Status,

Data zmiany statusu,

Status zmieniony przez,

Aktualna umowa od/do,

Typ powiązania.

Moje powiązania

Operator	Data sądzania	Status	Data zmiany statusu	Status zmieniony przez	Aktualna umowa od	Aktualna umowa do	Typ powiązania	Akcje
GAZ-SYSTEM	2014-01-01	Wartosci	2014-01-01	GAZ-SYSTEM	2014-01-01	2018-12-31	Aukcje	
GAZ-SYSTEM	2014-01-01	Wartosci	2014-01-01	GAZ-SYSTEM	2014-01-01	2018-12-31	Aukcje	
GAZ-SYSTEM	2014-01-01	Wartosci	2014-01-01	GAZ-SYSTEM	2014-01-01	2018-12-31	Aukcje	
GAZ-SYSTEM	2014-01-01	Wartosci	2014-01-01	GAZ-SYSTEM	2014-01-01	2018-12-31	Aukcje	
GAZ-SYSTEM	2014-01-01	Wartosci	2014-01-01	GAZ-SYSTEM	2014-01-01	2018-12-31	Rynek wtorny	
GAZ-SYSTEM	2014-01-01	Wartosci	2014-01-01	GAZ-SYSTEM	2014-01-01	2018-12-31	Rynek wtorny	
GAZ-SYSTEM	2014-01-01	Wartosci	2014-01-01	GAZ-SYSTEM	2014-01-01	2018-12-31	Rynek wtorny	

Pozycje od 1 do 7 z 7 łącznie

(1)

Pokaż 10 pozycji

Rysunek 51 Powiązania

W kolumnie 'Akcje' możliwa jest opcja:

- przenosi użytkownika do umów operatora.

Umowy

Operator	Data od	Data do
GAZ-SYSTEM	2014-01-01	2018-12-31


Pozycje od 1 do 1 z 1 łącznie

(1)

Pokaż 10 pozycji

Rysunek 52 Umowy

7.3 Zmiana hasła


System może wygenerować nowe hasło na życzenie użytkownika. Aby wygenerować nowe hasło należy wejść z górnego menu na '**Użytkownik -> Zmiana hasła**'. System wyświetli formularz, na którym należy wprowadzić stare hasło i dwukrotnie nowe i potwierdzić naciskając przycisk . Po poprawnej weryfikacji hasel nowe zostanie zapisane. Będzie ono obowiązywało od kolejnego zalogowania.

Zmiana hasła użytkownika

Stare hasło

Hasło

Powtórz Hasło



Rysunek 53 Zmiana hasła