

„DZIEŃ DOSTAWCY”

Plan Inwestycyjny na lata 2017-2019



2. Plan Inwestycyjny na lata 2017-2019

Celem drugiego bloku tematycznego jest przedstawienie Planu Inwestycyjnego GAZ-SYSTEM na lata 2017-2019

Kluczowe zagadnienia:

1

Jaka jest skala inwestycji GAZ-SYSTEM planowanych na lata 2017-2019?

2

Dla których zadań kluczowych nie rozpoczęto prac budowlano-montażowych?

3

Jaki jest harmonogram postępowań przetargowych dla zadań kluczowych?

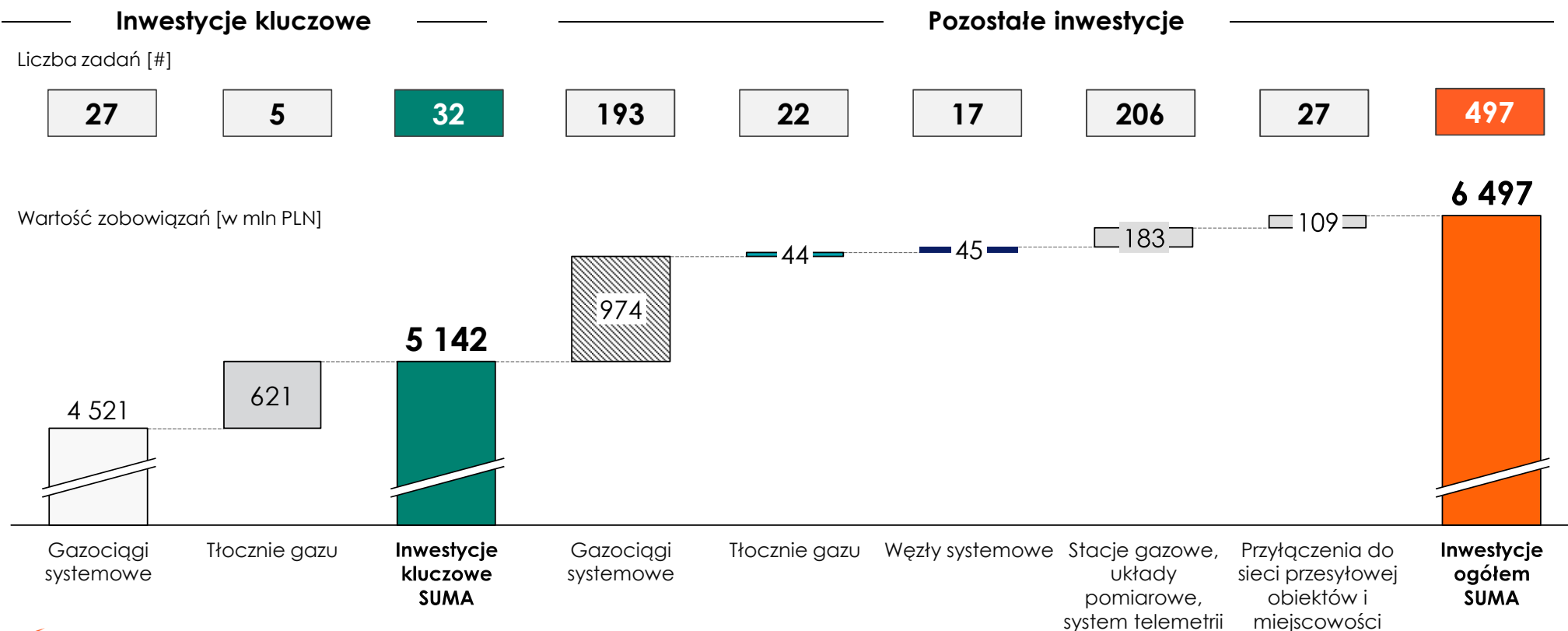
4

Jaka jest liczba planowanych spoin oraz zakres układki na lata 2017-2019?

2. Plan Inwestycyjny na lata 2017-2019

Plan Inwestycyjny na lata 2017-2019 obejmuje listę 497 zadań o łącznej wartości zobowiązań na kwotę 6,5 mld PLN

Zadania ujęte w Planie Inwestycyjnym GAZ-SYSTEM na lata 2017-2019¹:



¹ Nie dotyczy zadań realizowanych poza Planem Inwestycyjnym 2017-2019 tj. Reszki – Gustorzyn i Goleniów – Lwówek.

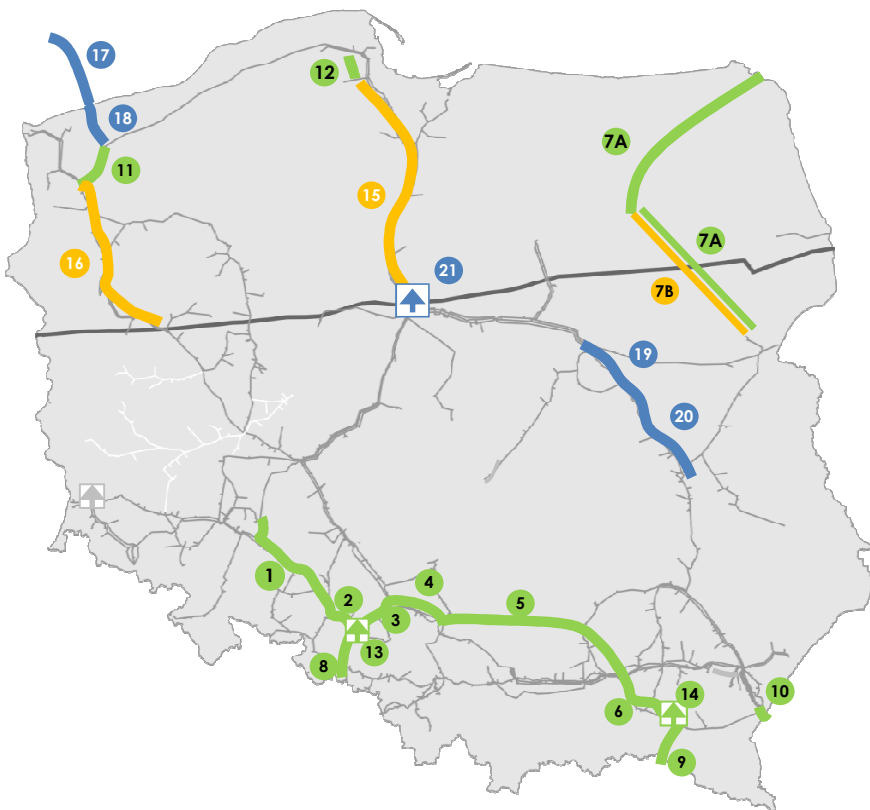
xx - Liczba zadań w ramach kategorii

Prezentowane dane są szacunkowe i mogą ulec zmianie.

2. Plan Inwestycyjny na lata 2017-2019

Dla 21 zadań kluczowych nie zostały rozpoczęte prace budowlano-montażowe

Lista inwestycji kluczowych dla których nie rozpoczęły się prace budowlano-montażowe:



INWESTYCJE W PODZIALE NA ETAPY POSTĘPOWAŃ	DŁUGOŚĆ [Km]	ŚREDNICA [DN]
POSTĘPOWANIE NA WYBÓR WRB W OKRESIE 2017-2019		
1 Zdieszowice – Wrocław	133	1000
2 Zdieszowice – Kędzierzyn	17,4	1000
3 Tworóg – Kędzierzyn	43,4	1000
4 Tworóg – Tworzeń	56	1000
5 Pogórska Wola – Tworzeń	168	1000
6 Strachocina – Pogórska Wola	97,5	1000
7A Polska – Litwa – etap I i II	323,9-336,2	700
8 Polska – Czechy	52,5	1000
9 Polska – Słowacja	58,0	1000
10 Polska – Ukraina	2	1000
11 Szczecin – Gdańsk (etap V) – Goleniów – Płoty	41	700
12 Szczecin – Gdańsk (etap VI) – Wiczlino – Reszki	8	700
13 Tłocznia Kędzierzyn	-	-
14 Tłocznia Strachocina	-	-
POSTĘPOWANIE NA WYBÓR PROJEKTANTA W OKRESIE 2017-2019		
7B Polska – Litwa – etap I	151,1-260,1	700
15 Reszki – Gustorzyn ¹	250	1000
16 Goleniów – Lwówek ¹	188	1000
INWESTYCJE, DLA KTÓRYCH HARMONOGRAM REALIZACJI LUB KONTRAKTACJI NIE ZOSTAŁ POTWIERDZONY		
17 Baltic Pipe	280	900
18 Gazociąg łączący Baltic Pipe z systemem przesyłowym	40	1000
19 Rembelszczyzna – Wola Karczewska	54	1000
20 Wola Karczewska – Wronów	81	1000
21 Tłocznia Gustorzyn	-	-

2. Plan Inwestycyjny na lata 2017-2019

W 2 kwartale 2017 roku planowane jest uruchomienie 7 postępowań na wybór wykonawcy robót budowlanych (WRB) o wartości ok. 1,2 mld PLN

2017			2018				2019			
2Q	3Q	4Q	1Q	2Q	3Q	4Q	1Q	2Q	3Q	4Q

Lp.	Nazwa zadania	Długość [km]	Średnica [DN]	Liczba spoin	Liczba przewierć	Lokalizacja	Szacunkowa wartość zamówienia
Lista zadań dla których postępowanie na wybór WRB zostanie uruchomione w 2 kwartale 2017 roku							
1	Zdzieszowice – Wrocław*	133	1000	7 644	7	Oddział we Wrocławiu / w Świerklanach	200-500 mln PLN
2	Zdzieszowice – Kędzierzyn	17,4	1000	994	1	Oddział w Świerklanach	20-100 mln PLN
3	Tworóg – Kędzierzyn	43,4	1000	2 480	1	Oddział w Świerklanach	20-100 mln PLN
4	Polska – Czechy	52,5	1000	2 813	1	Oddział w Świerklanach	100-200 mln PLN
5	Strachocina – Pogórska Wola**	98	1000	5 567	9	Oddział w Tarnowie	200-500 mln PLN
6	Tłocznia Kędzierzyn	-	-	-	-	Oddział w Świerklanach	200-500 mln PLN
7	Tłocznia Strachocina	-	-	-	-	Oddział w Tarnowie	100-200 mln PLN

* Ogłoszono postępowanie przetargowe na wybór WRB na oba odcinki.

** Ogłoszono postępowanie przetargowe na wybór WRB.

Podsumowanie:

2 kwartał 2017:
7 postępowań
wartość ok. 1,2 mld PLN



Prezentowane dane są szacunkowe i mogą ulec zmianie.

2. Plan Inwestycyjny na lata 2017-2019

W 3 kwartale 2017 roku planowane jest uruchomienie 4 postępowań na wybór wykonawcy robót budowlanych (WRB) o wartości ok. 0,5 mld PLN

2017			2018				2019			
2Q	3Q	4Q	1Q	2Q	3Q	4Q	1Q	2Q	3Q	4Q

Lp.	Nazwa zadania	Długość [km]	Średnica [DN]	Liczba spoin	Liczba przewierć	Lokalizacja	Szacunkowa wartość zamówienia
Lista zadań dla których postępowanie na wybór WRB zostanie uruchomione w 3 kwartale 2017 roku							
1	Tworóg – Tworzeń	56	1000	3 200	3	Oddział w Świerklanach	100-200 mln PLN
2	Pogórska Wola – Tworzeń	168	1000	9 600	3	Oddział w Tarnowie	200-500 mln PLN
3	Szczecin-Gdańsk (etap VI) – Wiczlino – Reszki	8	700	457	2	Oddział w Gdańsku	10-20 mln PLN
4	Szczecin-Gdańsk (etap V) – Goleniów – Płoty	41	700	2 343	1	Oddział w Poznaniu	20-100 mln PLN

Podsumowanie:

3 kwartał 2017:
4 postępowania
wartość ok. 0,5 mld PLN

2. Plan Inwestycyjny na lata 2017-2019

W 4 kwartale 2017 roku planowane jest uruchomienie jednego postępowania na wybór wykonawcy robót budowlanych (WRB) o wartości ok. 160 mln PLN

2017			2018				2019			
2Q	3Q	4Q	1Q	2Q	3Q	4Q	1Q	2Q	3Q	4Q

Lp.	Nazwa zadania	Długość [km]	Średnica [DN]	Liczba spoin	Liczba przewierć	Lokalizacja	Szacunkowa wartość zamówienia
Lista zadań dla których postępowanie na wybór WRB zostanie uruchomione w 4 kwartale 2017 roku							
1	Polska – Słowacja	58	1000	2 693	1	Oddział w Tarnowie	100-200 mln PLN

Podsumowanie:

4 kwartał 2017:
1 postępowanie
wartość ok. 160 mln PLN

2. Plan Inwestycyjny na lata 2017-2019

W 1 kwartale 2018 roku planowane jest uruchomienie jednego postępowania na wybór wykonawcy robót budowlanych (WRB)

2017			2018				2019			
2Q	3Q	4Q	1Q	2Q	3Q	4Q	1Q	2Q	3Q	4Q

Lp.	Nazwa zadania	Długość [km]	Średnica [DN]	Liczba spoin	Liczba przewierć	Lokalizacja	Szacunkowa wartość zamówienia
Lista zadań dla których postępowanie na wybór WRB zostanie uruchomione w 1 kwartale 2018 roku							
1	Polska – Litwa – etap II	323,9-336,2	700	b.d.	-	Oddział w Rembelszczyźnie	Do ustalenia przez GAZ-SYSTEM

Podsumowanie:

1 kwartał 2018:

1 postępowanie

2. Plan Inwestycyjny na lata 2017-2019

W 2 kwartale 2018 roku planowane jest uruchomienie jednego postępowania na wybór wykonawcy robót budowlanych (WRB)

2017			2018				2019			
2Q	3Q	4Q	1Q	2Q	3Q	4Q	1Q	2Q	3Q	4Q

Lp.	Nazwa zadania	Długość [km]	Średnica [DN]	Liczba spoin	Liczba przewierć	Lokalizacja	Szacunkowa wartość zamówienia
Lista zadań dla których postępowanie na wybór WRB zostanie uruchomione w 2 kwartale 2018 roku							
1	Polska – Ukraina	2	1000	114	-	Oddział w Tarnowie	Do ustalenia przez GAZ-SYSTEM

Podsumowanie:

2 kwartał 2018:

1 postępowanie

2. Plan Inwestycyjny na lata 2017-2019

W 3 kwartale 2019 roku planowane jest uruchomienie 1 postępowanie na wybór wykonawcy robót budowlanych (WRB)

2017			2018				2019			
2Q	3Q	4Q	1Q	2Q	3Q	4Q	1Q	2Q	3Q	4Q

Lp.	Nazwa zadania	Długość [km]	Średnica [DN]	Liczba spoin	Liczba przewierć	Lokalizacja	Szacunkowa wartość zamówienia
Lista zadań dla których postępowanie na wybór WRB zostanie uruchomione w 3 kwartale 2019 roku							
1	Polska – Litwa – etap I	323,9-336,2	700	b.d	b.d	Oddział w Rembelszczyźnie	Do ustalenia przez GAZ-SYSTEM

Podsumowanie:

3 kwartał 2019:

1 postępowanie

2. Plan Inwestycyjny na lata 2017-2019

W 2 kwartale 2017 roku planowane jest uruchomienie trzech postępowań na wybór Projektanta

2017			2018				2019			
2Q	3Q	4Q	1Q	2Q	3Q	4Q	1Q	2Q	3Q	4Q

Lp.	Nazwa zadania	Długość [km]	Średnica [DN]	Lokalizacja	Szacunkowa wartość zamówienia
Lista zadań dla których postępowanie na wybór Projektanta zostanie uruchomione w 2 kwartale 2017 roku					
1	Polska – Litwa – etap I	151,1-260,1	700	Oddział w Rembelszczyźnie	ok. 25 mln PLN
2	Reszki – Gustorzyn	250	1000	Oddział w Gdańsku	Do ustalenia przez GAZ-SYSTEM
3	Goleniów - Lwówek	188	1000	Oddział w Poznaniu	Do ustalenia przez GAZ-SYSTEM

Podsumowanie:

2 kwartał 2017:

3 postępowania

2. Plan Inwestycyjny na lata 2017-2019

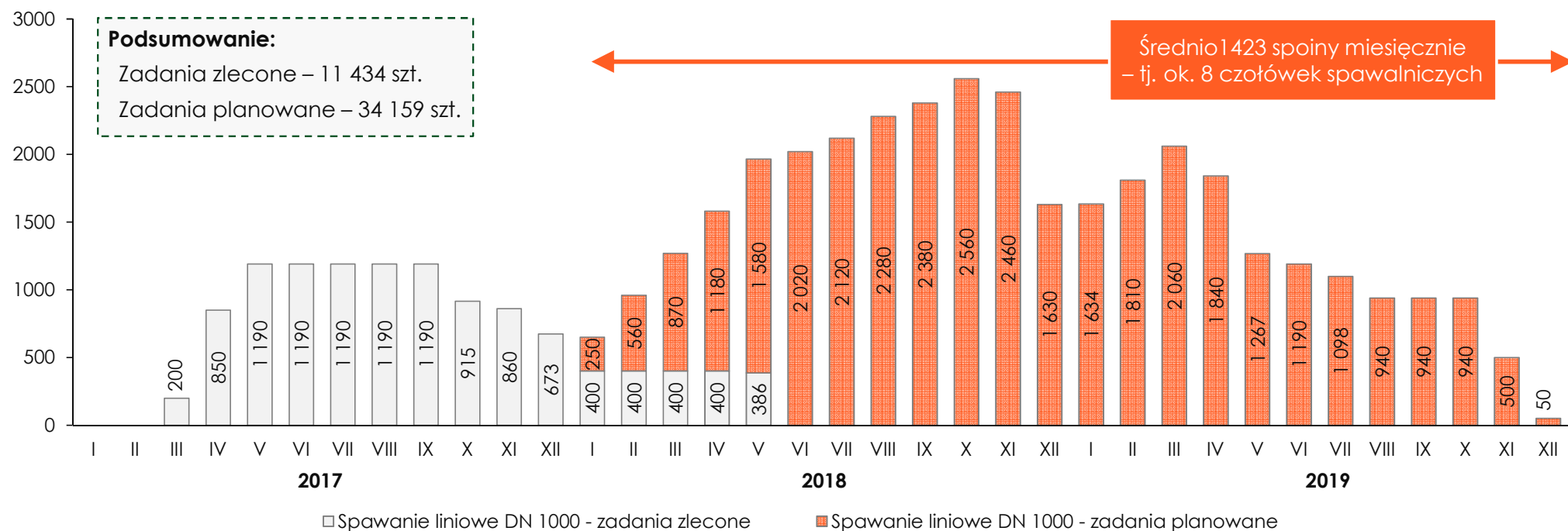
Dodatkowo, do końca 2019 roku, mogą zostać ogłoszone postępowania przetargowe dla 5 innych projektów. Ich uruchomienie jest uzależnione od wyników analiz prowadzonych obecnie przez GAZ-SYSTEM.

<i>Lp.</i>	<i>Nazwa zadania</i>	<i>Długość [km]</i>	<i>Średnica [DN]</i>
1	Baltic Pipe	280	900
2	Gazociąg łączący Baltic Pipe z systemem przesyłowym	40	1000
3	Rembelszczyzna – Wola Karczewska	54	1000
4	Wola Karczewska – Wronów	81	1000
5	Tłocznia Gustorzyn	-	-

2. Plan Inwestycyjny na lata 2017-2019

Liczba planowanych spoin liniowych dla gazociągów DN 1000 w latach 2017-2019 wynosi blisko 35 tys. sztuk

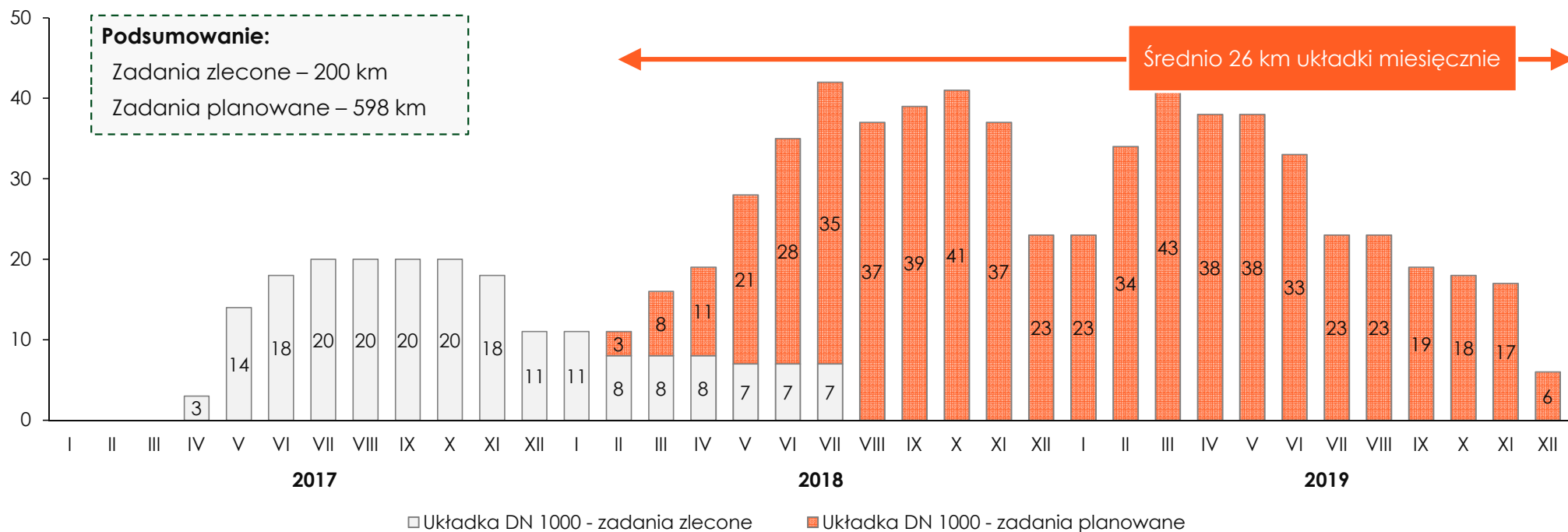
Liczba spoin liniowych do wykonania w latach 2017-2019 dla gazociągów DN 1000 [szt.]:



2. Plan Inwestycyjny na lata 2017-2019

Planowany zakres ukladki dla gazociągów DN 1000 w latach 2017-2019 wynosi ok. 600 km

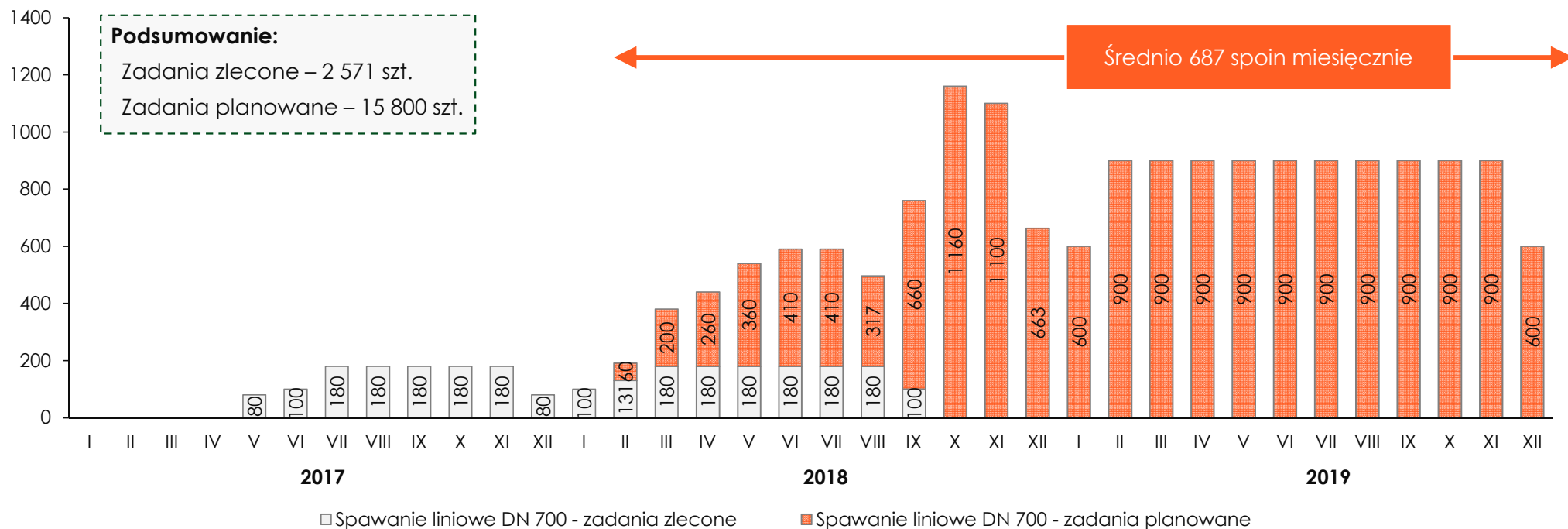
Zakres ukladki dla gazociągów DN 1000 w latach 2017-2019 [km]:



2. Plan Inwestycyjny na lata 2017-2019

Liczba planowanych spoin liniowych dla gazociągów DN 700 w latach 2017-2019 wynosi ponad 15 tys. sztuk

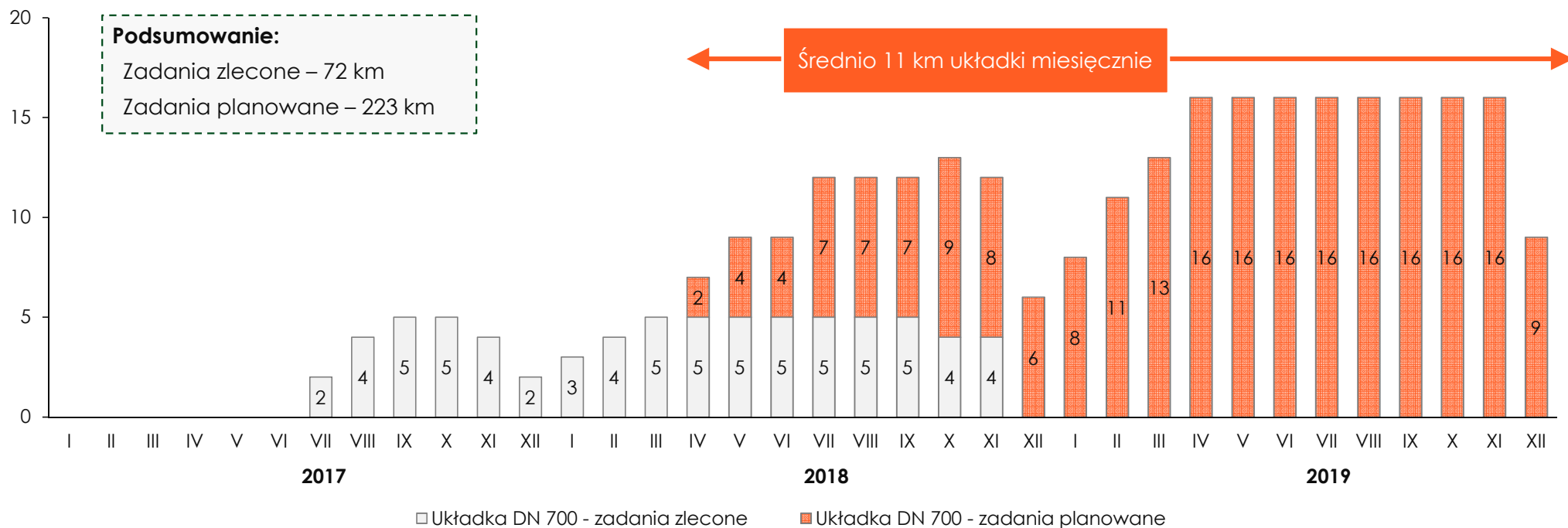
Liczba spoin liniowych do wykonania w latach 2017-2019 dla gazociągów DN 700 [szt.]:



2. Plan Inwestycyjny na lata 2017-2019

Planowany zakres układki dla gazociągów DN 700 w latach 2017-2019 wynosi ponad 220 km

Zakres układki dla gazociągów DN 700 w latach 2017-2019 [km]:



W 2020 roku planowane jest utrzymanie tempa układki na poziomie od 9 km (styczeń i grudzień) do 16 km (luty-listopad), co wynika z planowanych prac na gazociągu Polska-Litwa.

Prezentowane dane są szacunkowe i mogą ulec zmianie.